

State of Qatar




دولة قطر

جهاز التخطيط والإحصاء
Planning and Statistics Authority

النشرة السنوية للإحصاءات الحيوية الزواج والطلاق ٢٠٢١

Vital Statistics Annual Bulletin Marriages and Divorces 2021



38th Issue
June 2022

العدد الثامن والثلاثون
يونيو ٢٠٢٢

State of Qatar

دولة قطر



جهاز التخطيط والإحصاء
Planning and Statistics Authority

النشرة السنوية للإحصاءات الحيوية
الزواج والطلاق
Annual Vital Statistics Bulletin
Marriage and Divorce
2021

38th Issue
June 2022

العدد الثامن والثلاثون
يونيو ٢٠٢٢

Preface

Vital Statistics is considered as one of the main pillars of population statistics. It can be obtained from vital registrations systems or from population surveys and censuses.

Through vital statistics (births and deaths - marriages and divorces) indicators on population growth rate and trend can be derived, as well as demographic behaviour of the society. These indicators can be used as indicatives for achieving short-term and long-term objectives as well as improving social and economic situations of the society.

The Planning and Statistics Authority has the pleasure to introduce this Annual Bulletin of Vital Statistics (Marriages and Divorces) for the year 2021, hoping that it would be of great interest for planners and researchers.

Dr. Saleh bin Mohamed Al-Nabit
Planning & Statistics Authority, President

تقديم

تعتبر الإحصاءات الحيوية أحد الأركان الأساسية للإحصاءات السكانية التي يمكن الحصول عليها من أنظمة السجلات الحيوية أو من المسوحات والتعدادات السكانية .

من خلال الإحصاءات الحيوية (مواليد ووفيات - زواج وطلاق) يمكن التوصل إلى مؤشرات عن اتجاه النمو السكاني ومعدله كما يمكن التعرف على السلوك الديموغرافي للمجتمع بشكل عام . وتستخدم المؤشرات التي توفرها الإحصاءات الحيوية كمعالم لبلوغ الأهداف القريبة والبعيدة المدى ولتحسين الأوضاع الاجتماعية والاقتصادية لأفراد المجتمع كافة.

ويسر جهاز التخطيط والإحصاء أن يُقدم هذه النشرة السنوية للإحصاءات الحيوية (الزواج والطلاق) لعام ٢٠٢١ ويأمل أن تكون ذات فائدة كبيرة للمخططين والباحثين.

د. صالح بن محمد النابت
رئيس جهاز التخطيط والإحصاء

Contents

المحتويات

Tables	رقم الصفحة Page No.	رقم الجدول Table No.	الجدول
Preface	III		تقديم
Contents	V		المحتويات
Introduction	XIII		مقدمة
Definitions	XV		تعريف
Indicators & vital rates	XVII		المؤشرات والمعدلات الحيوية
First section: Marriages			الباب الأول : الزواج
Registered marriages and divorces by husband's nationality (2012 - 2021)	1	1	عقود الزواج وإشهادات الطلاق المسجلة حسب جنسية الزوج (٢٠٢١ - ٢٠١٢)
Not registered marriages and divorces by nationality (2016 - 2020)	3	2	عقود الزواج وإشهادات الطلاق لفائدي القيد حسب الجنسية (٢٠٢٠ - ٢٠١٦)
Average age at first marriage (2012 - 2021)	4	3	متوسط العمر عند أول زواج (٢٠١٢ - ٢٠٢١)
Marriages and divorces crude rate per 1000 population (2012 - 2021)	6	4	معدلات الزواج والطلاق الخام لكل ألف من السكان (٢٠١٢ - ٢٠٢١)
General marriage rate by nationality & gender per 1000 population (15 year and above) (2012 - 2021)	8	5	معدل الزواج العام حسب الجنسية والنوع لكل الف من السكان (١٥ سنة فأكثر) (٢٠١٢ - ٢٠٢١)
Marriages by nationality, place of wife and husband's residence (2021)	10	6	عقود الزواج حسب الجنسية ومكان إقامة الزوجة والزوج (٢٠٢١)
Marriages by nationality of husband, nationality of wife and month (2021)	12	7	عقود الزواج حسب جنسية الزوج والزوجة والشهر (٢٠٢١)
Marriages by nationality of wife and husband (2021)	13	8	عقود الزواج حسب جنسية الزوجة والزوج (٢٠٢١)
Marriages by husband age group and his nationality (2021)	15	9	عقود الزواج حسب فئة عمر الزوج وجنسيته (٢٠٢١)
Marriages by wife age group and her nationality (2021)	16	10	عقود الزواج حسب فئة عمر الزوجة وجنسيته (٢٠٢١)
Marriages by age group of wife and husband (Qataris) (2021)	17	11-1	عقود الزواج حسب فئة عمر الزوجة والزوج (قطريون) (٢٠٢١)
Marriages by age group of wife and husband (Non-Qataris) (2021)	18	11-2	عقود الزواج حسب فئة عمر الزوجة والزوج (غير قطريين) (٢٠٢١)
Marriages by age group of wife and husband (total) (2021)	19	11-3	عقود الزواج حسب فئة عمر الزوجة والزوج (المجموع) (٢٠٢١)
Marriages by number of wives and husband's age group (Qataris) (2021)	20	12-1	عقود الزواج حسب عدد الزوجات بالعصمة وفئة عمر الزوج (قطريون) (٢٠٢١)
Marriages by number of wives and husband's age group (Non-Qataris) (2021)	21	12-2	عقود الزواج حسب عدد الزوجات بالعصمة وفئة عمر الزوج (غير قطريين) (٢٠٢١)
Marriages by number of wives and husband's age group (total) (2021)	22	12-3	عقود الزواج حسب عدد الزوجات بالعصمة وفئة عمر الزوج (المجموع) (٢٠٢١)
Marriages by husband marital status and age group (Qataris) (2021)	23	13-1	عقود الزواج حسب الحالة الزوجية للزوج وفئة عمر الزوج (قطريون) (٢٠٢١)
Marriage by husband marital status and age group (Non-Qataris) (2021)	24	13-2	عقود الزواج حسب الحالة الزوجية للزوج وفئة عمر الزوج (غير قطريين) (٢٠٢١)
Marriage by husband marital status and age group (total) (2021)	25	13-3	عقود الزواج حسب الحالة الزوجية للزوج وفئة عمر الزوج (المجموع) (٢٠٢١)
Marriages by wife marital status and age group (Qataris) (2021)	26	14-1	عقود الزواج حسب الحالة الزوجية للزوجة وفئة عمرها (قطريات) (٢٠٢١)
Marriages by wife marital status and age group (Non-Qataris) (2021)	27	14-2	عقود الزواج حسب الحالة الزوجية للزوجة وفئة عمرها (غير قطريات) (٢٠٢١)

Contents

المحتويات

Tables	رقم الصفحة Page No.	رقم الجدول Table No.	الجداول
Marriages by wife marital status and age group (total) (2021)	28	14-3	عقود الزواج حسب الحالة الزوجية للزوجة وفئة عمرها (المجموع) (٢٠٢١)
First marriages of husband and wife by age group (Qataris) (2021)	29	15-1	عقود الزواج الأول للزوج والزوجة حسب فئات العمر (قطريون) (٢٠٢١)
First marriages of husband and wife by age group (Non- Qataris) (2021)	30	15-2	عقود الزواج الأول للزوج والزوجة حسب فئات العمر (غير قطريين) (٢٠٢١)
First marriages of husband and wife by age group (total) (2021)	31	15-3	عقود الزواج الأول للزوج والزوجة حسب فئات العمر (المجموع) (٢٠٢١)
Marriages by educational status of wife and husband (Qataris) (2021)	32	16-1	عقود الزواج حسب الحالة التعليمية للزوجة والزوج (قطريون) (٢٠٢١)
Marriages by educational status of wife and husband (Non-Qataris) (2021)	33	16-2	عقود الزواج حسب الحالة التعليمية للزوجة والزوج (غير قطريين) (٢٠٢١)
Marriages by educational status of wife and husband (total) (2021)	34	16-3	عقود الزواج حسب الحالة التعليمية للزوجة والزوج (المجموع) (٢٠٢١)
Marriages by wife and husband occupation (Qataris) (2021)	36	17-1	عقود الزواج حسب مهنة الزوجة والزوج (قطريون) (٢٠٢١)
Marriages by wife and husband occupation (Non-Qataris) (2021)	37	17-2	عقود الزواج حسب مهنة الزوجة والزوج (غير قطريين) (٢٠٢١)
Marriages by wife and husband occupation (total) (2021)	38	17-3	عقود الزواج حسب مهنة الزوجة والزوج (المجموع) (٢٠٢١)
Marriages for Qataris according to the relations, age group of wife and husband (relation from first class) (2021)	40	18-1	عقود الزواج للقطريين حسب صلة القرابة وفئة عمر الزوجة والزوج (قرابة من الدرجة الأولى) (٢٠٢١)
Marriages for Qataris according to the relations, age group of wife and husband (relation from second class) (2021)	41	18-2	عقود الزواج للقطريين حسب صلة القرابة وفئة عمر الزوجة والزوج (قرابة من الدرجة الثانية) (٢٠٢١)
Marriages for Qataris according to the relations, age group of wife and husband (no relation) (2021)	42	18-3	عقود الزواج للقطريين حسب صلة القرابة وفئة عمر الزوجة والزوج (لا توجد صلة قرابة) (٢٠٢١)
Marriages by number of husband's children & nationality of husband & wife (2021)	43	19	عقود الزواج حسب عدد أبناء الزوج وجنسية والجنسية الزوجية (٢٠٢١)
Marriages by number of wife's children & nationality of husband & wife (2021)	44	20	عقود الزواج حسب عدد أبناء الزوجة وجنسياتها وجنسية الزوج (٢٠٢١)
Second section: Divorces			الباب الثاني : الطلاق
General divorces rate by nationality & gender per 1000 population(15 year and above) (2012 - 2021)	49	21	معدل الطلاق العام حسب الجنسية والجنس لكل الف من السكان (١٥ سنة فأكثر) (٢٠١٢ - ٢٠٢١)
Divorces by nationality, place of wife and husband's residence (2021)	51	22	إشهادات الطلاق حسب الجنسية ومكان إقامة الزوجة والزوج (٢٠٢١)
Divorces by nationality of husband, nationality of wife and month (2021)	53	23	إشهادات الطلاق حسب جنسية الزوج والزوجة والشهر (٢٠٢١)
Divorces by type of divorce and nationality of husband (2021)	55	24	إشهادات الطلاق حسب نوع الطلاق وجنسية الزوج (٢٠٢١)
Divorces by type of divorce and age group of husband (Qataris) (2021)	58	25-1	إشهادات الطلاق حسب نوع الطلاق وفئة عمر الزوج (قطريون) (٢٠٢١)
Divorces by type of divorce and age group of husband (Non-Qataris) (2021)	59	25-2	إشهادات الطلاق حسب نوع الطلاق وفئة عمر الزوج (غير قطريين) (٢٠٢١)
Divorces by type of divorce and age group of husband (total) (2021)	60	25-3	إشهادات الطلاق حسب نوع الطلاق وفئة عمر الزوج (المجموع) (٢٠٢١)
Divorces by type of divorce and age group of wife (Qataris) (2021)	61	26-1	إشهادات الطلاق حسب نوع الطلاق وفئة عمر الزوجة (قطريات) (٢٠٢١)
Divorces by type of divorce and age group of wife (Non-Qataris) (2021)	62	26-2	إشهادات الطلاق حسب نوع الطلاق وفئة عمر الزوجة (غير قطريات) (٢٠٢١)

Contents

المحتويات

Tables	رقم الصفحة Page No.	رقم الجدول Table No.	الجدول
Divorces by type of divorce and age group of wife (total) (2021)	63	26-3	إشهادات الطلاق حسب نوع الطلاق وفئة عمر الزوجة (المجموع) (٢٠٢١)
Divorces by type, initiator and nationalities of husband and wife (2021)	64	27	إشهادات الطلاق حسب نوع الطلاق وطالب الطلاق وجنسية الزوج والزوجة (٢٠٢١)
Divorces by type of divorce and duration of marriage of husband (Qataris) (2021)	65	28-1	إشهادات الطلاق حسب نوع الطلاق ومدة الحياة الزوجية للزوج (قطريون) (٢٠٢١)
Divorces by type of divorce and duration of marriage of husband (Non-Qataris) (2021)	66	28-2	إشهادات الطلاق حسب نوع الطلاق ومدة الحياة الزوجية للزوج (غير قطريين) (٢٠٢١)
Divorces by type of divorce and duration of marriage of husband (total) (2021)	67	28-3	إشهادات الطلاق حسب نوع الطلاق ومدة الحياة الزوجية للزوج (المجموع) (٢٠٢١)
Divorces by husband and wife, nationality, divorce initiators number and duration of marriage for husband (2021)	68	29	إشهادات الطلاق حسب جنسية الزوج والزوجة وعدد طالبي الطلاق ومدة الحياة الزوجية للزوج (٢٠٢١)
Divorces by type of divorce and duration of marriage of wife (Qataris) (2021)	69	30-1	إشهادات الطلاق حسب نوع الطلاق ومدة الحياة الزوجية للزوجة (قطريات) (٢٠٢١)
Divorces by type of divorce and duration of marriage of wife (Non-Qataris) (2021)	70	30-2	إشهادات الطلاق حسب نوع الطلاق ومدة الحياة الزوجية للزوجة (غير قطريات) (٢٠٢١)
Divorces by type of divorce and duration of marriage of wife (total) (2021)	71	30-3	إشهادات الطلاق حسب نوع الطلاق ومدة الحياة الزوجية للزوجة (المجموع) (٢٠٢١)
Divorces by duration of marriage and age group of husband (Qataris) (2021)	72	31-1	إشهادات الطلاق حسب مدة الحياة الزوجية وفئة عمر الزوج (قطريون) (٢٠٢١)
Divorces by duration of marriage and age group of husband (Non-Qataris) (2021)	73	31-2	إشهادات الطلاق حسب مدة الحياة الزوجية وفئة عمر الزوج (غير قطريين) (٢٠٢١)
Divorces by duration of marriage and age group of husband (total) (2021)	74	31-3	إشهادات الطلاق حسب مدة الحياة الزوجية وفئة عمر الزوج (المجموع) (٢٠٢١)
Divorces by duration of marriage and age group of wife (Qataris) (2021)	75	32-1	إشهادات الطلاق حسب مدة الحياة الزوجية وفئة عمر الزوجة (قطريات) (٢٠٢١)
Divorces by duration of marriage and age group of wife (Non-Qataris) (2021)	76	32-2	إشهادات الطلاق حسب مدة الحياة الزوجية وفئة عمر الزوجة (غير قطريات) (٢٠٢١)
Divorces by duration of marriage and age group of wife (total) (2021)	77	32-3	إشهادات الطلاق حسب مدة الحياة الزوجية وفئة عمر الزوجة (المجموع) (٢٠٢١)
Divorces by age group of wife and husband (Qataris) (2021)	78	33-1	إشهادات الطلاق حسب فئة عمر الزوجة والزوج (قطريون) (٢٠٢١)
Divorces by age group of wife and husband (Non-Qataris) (2021)	79	33-2	إشهادات الطلاق حسب فئة عمر الزوجة والزوج (غير قطريين) (٢٠٢١)
Divorces by age group of wife and husband (total) (2021)	80	33-3	إشهادات الطلاق حسب فئة عمر الزوجة والزوج (المجموع) (٢٠٢١)
Divorces by husband age group and nationality (2021)	81	34	إشهادات الطلاق حسب فئة عمر الزوج وجنسيته (٢٠٢١)
Divorces by wife age group and nationality (2021)	82	35	إشهادات الطلاق حسب فئة عمر الزوجة وجنسيته (٢٠٢١)
Divorces by nationality of wife and husband (2021)	83	36	إشهادات الطلاق حسب جنسية الزوجة والزوج (٢٠٢١)
Divorces by number of wives and nationality of husband and his age group (2021)	85	37	إشهادات الطلاق حسب عدد الزوجات الباقيات بالعصمة وجنسية الزوج وفئة عمره (٢٠٢١)
Divorces by educational status of wife and husband (Qataris) (2021)	86	38-1	إشهادات الطلاق حسب الحالة التعليمية للزوجة والزوج (قطريون) (٢٠٢١)
Divorces by educational status of wife and husband (Non-Qataris) (2021)	87	38-2	إشهادات الطلاق حسب الحالة التعليمية للزوجة والزوج (غير قطريين) (٢٠٢١)
Divorces by educational status of wife and husband (total) (2021)	88	38-3	إشهادات الطلاق حسب الحالة التعليمية للزوجة والزوج (المجموع) (٢٠٢١)
Divorces by educational status of wife and her age group (Qataris) (2021)	90	39-1	إشهادات الطلاق حسب الحالة التعليمية للزوجة وفئة عمرها (قطريات) (٢٠٢١)
Divorces by educational status of wife and her age group (Non-Qataris) (2021)	91	39-2	إشهادات الطلاق حسب الحالة التعليمية للزوجة وفئة عمرها (غير قطريات) (٢٠٢١)

Contents

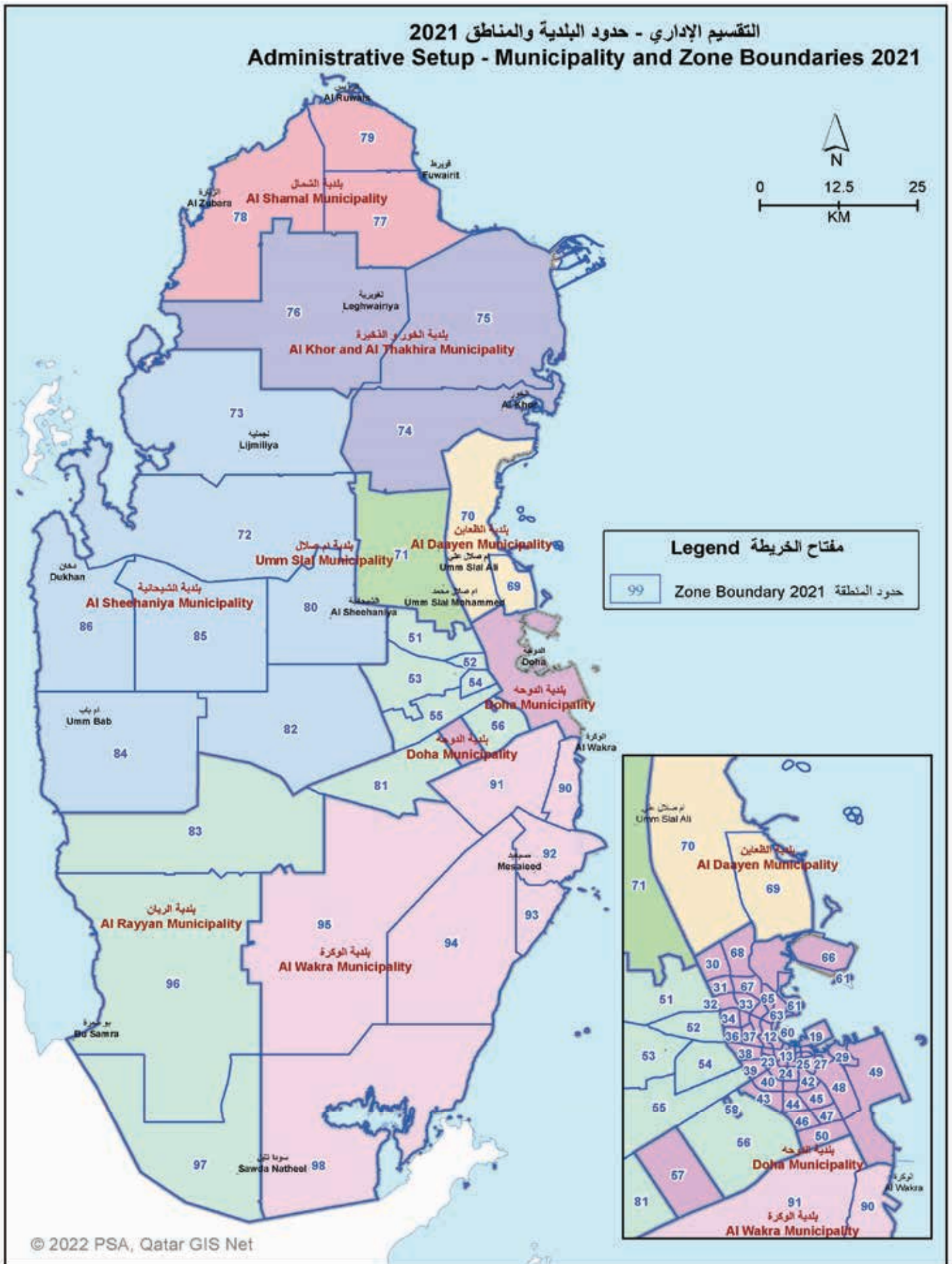
المحتويات

Tables	رقم الصفحة Page No.	رقم الجدول Table No.	الجداول
Divorces by educational status of wife and her age group (total) (2021)	92	39-3	إشهادات الطلاق حسب الحالة التعليمية للزوجة وفئة عمرها (المجموع) (٢٠٢١)
Divorces by occupation of wife and husband (Qataris) (2021)	93	40-1	إشهادات الطلاق حسب مهنة الزوجة والزوج (قطريون) (٢٠٢١)
Divorces by occupation of wife and husband (Non-Qataris) (2021)	94	40-2	إشهادات الطلاق حسب مهنة الزوجة والزوج (غير قطريين) (٢٠٢١)
Divorces by occupation of wife and husband (total) (2021)	95	40-3	إشهادات الطلاق حسب مهنة الزوجة والزوج (المجموع) (٢٠٢١)
Divorces of Qatari according to relation and age group of husband and wife (relation of first class) (2021)	97	41-1	إشهادات الطلاق للقطريين حسب صلة القرابة وفئة عمر الزوج والزوج (القرابة من الدرجة الأولى) (٢٠٢١)
Divorces of Qatari according to relation and age group of wife and husband (relation of second class) (2021)	99	41-2	إشهادات الطلاق للقطريين حسب صلة القرابة وفئة عمر الزوج والزوج (القرابة من الدرجة الثانية) (٢٠٢١)
Divorces of Qatari according to relation and age group of wife and husband (no relation) (2021)	101	41-3	إشهادات الطلاق للقطريين حسب صلة القرابة وفئة عمر الزوج والزوج (لا توجد صلة قرابة) (٢٠٢١)
Number of children of divorcee by age group of husband and wife (Qataris) (2021)	103	42-1	عدد الأبناء للمطلقة حسب فئة عمر الزوج والزوج (قطريون) (٢٠٢١)
Number of children of divorcee by age group of husband and wife (Non-Qataris) (2021)	105	42-2	عدد الأبناء للمطلقة حسب فئة عمر الزوج والزوج (غير قطريين) (٢٠٢١)
Number of children of divorcee by age group of husband and wife (total) (2021)	107	42-3	عدد الأبناء للمطلقة حسب فئة عمر الزوج والزوج (المجموع) (٢٠٢١)
Divorces by number of children and age group of wife (Qataris) (2021)	109	43-1	إشهادات الطلاق حسب عدد الأبناء وفئة عمر الزوجة (قطريات) (٢٠٢١)
Divorces by number of children and age group of wife (Non-Qataris) (2021)	110	43-2	إشهادات الطلاق حسب عدد الأبناء وفئة عمر الزوجة (غير قطريات) (٢٠٢١)
Divorces by number of children and age group of wife (total) (2021)	111	43-3	إشهادات الطلاق حسب عدد الأبناء وفئة عمر الزوجة (المجموع) (٢٠٢١)
Divorces by number of wife's children & nationality of husband & wife (2021)	112	44	إشهادات الطلاق حسب عدد أبناء الزوجة وجنسية الزوج والزوج (٢٠٢١)
Divorces by nationality of husband, wife & number of wife's children and duration of marriage for husband (2021)	114	45	إشهادات الطلاق حسب جنسية الزوج والزوج وعدد أبناء الزوجة ومدة الحياة الزوجية للزوج (٢٠٢١)
No. of children of the divorcee from current husbands by wife nationality (2021)	115	46	عدد الأبناء للمطلقة من الزوج الحالي حسب جنسية الزوجة (٢٠٢١)
No. of children of the divorcee from previous husbands by wife nationality (2021)	116	47	عدد الأبناء للمطلقة من الأزواج السابقين حسب جنسية الزوجة (٢٠٢١)
Appendixes:			ملاحق:
1. Marriage Contracts Data	119	--	١ - بيانات عقود الزواج
2. Divorce Certificates Data	120	--	٢ - بيانات إشهادات الطلاق

CONTENTS OF GRAPHS

فهرس الرسوم البيانية

Graph	رقم الصفحة Page No.	رقم الشكل Graph No.	الشكل
Registered marriages & divorces by husband's nationality (2012 - 2021)	2	1	عقود الزواج وإشهادات الطلاق المسجلة حسب جنسية الزوج (٢٠٢١ - ٢٠١٢)
Average age at first marriage (Qataris) (2012 - 2021)	5	2	متوسط العمر عن أول زواج (قطريون) (٢٠١٢ - ٢٠٢١)
Marriages and divorces crude rate per 1000 population (2012 - 2021)	7	3	معدلات الزواج والطلاق الخام لكل ألف من السكان (٢٠١٢ - ٢٠٢١)
Marriages by general rate (2012 - 2021)	9	4	معدل الزواج العام (٢٠١٢ - ٢٠٢١)
Marriages by nationality of husband, nationality of wife and place of husband & wife residence (2021)	11	5	عقود الزواج حسب جنسية الزوج والزوجة ومكان إقامة الزوج والزوجة (٢٠٢١)
Marriages by nationality of husband (2021)	14	6	عقود الزواج المسجلة حسب جنسية الزوج (٢٠٢١)
Marriages by educational status of wife and husband (2021)	35	7	عقود الزواج المسجلة حسب الحالة التعليمية للزوجة و الزوج (٢٠٢١)
Marriages by wife and husband occupation (2021)	39	8	عقود الزواج المسجلة حسب مهنة الزوجة والزوج (٢٠٢١)
Marriages by number of wife's children & nationality of husband & wife (2021)	45	9	عقود الزواج حسب عدد أبناء الزوجة و جنسية الزوج والزوجة (٢٠٢١)
Divorces by general rate (2012 - 2021)	50	10	معدل الطلاق العام (٢٠١٢ - ٢٠٢١)
Divorces by nationality of husband, nationality of wife and place of husband & wife residence (2021)	52	11	إشهادات الطلاق حسب جنسية الزوج والزوجة ومكان إقامة الزوج والزوجة (٢٠٢١)
Divorces by nationality of husband and month (2021)	54	12	إشهادات الطلاق حسب جنسية الزوج والشهر (٢٠٢١)
Qataris divorces by type of divorce (2021)	56	13	إشهادات الطلاق للقطريين حسب نوع الطلاق (٢٠٢١)
Divorces by nationality of husband (2021)	57	14	إشهادات الطلاق حسب جنسية الزوج (٢٠٢١)
Divorces by nationality of wife and husband (2021)	84	15	إشهادات الطلاق حسب جنسية الزوجة والزوج (٢٠٢١)
Divorces by educational status of wife and husband (2021)	89	16	إشهادات الطلاق حسب الحالة التعليمية للزوجة والزوج (٢٠٢١)
Divorces by occupation of wife and husband (2021)	96	17	إشهادات الطلاق حسب مهنة الزوجة والزوج (٢٠٢١)
Divorces of Qatari according to relation and age group of wife and husband (relation of first class) (2021)	98	18	إشهادات الطلاق للقطريين حسب صلة القرابة وفئة عمر الزوج والزوجة (القرابة من الدرجة الأولى) (٢٠٢١)
Divorces of Qatari according to relation and age group of wife and husband (relation of second class) (2021)	100	19	إشهادات الطلاق للقطريين حسب صلة القرابة وفئة عمر الزوج والزوجة (القرابة من الدرجة الثانية) (٢٠٢١)
Divorces of Qatari according to relation and age group of wife and husband (no relation) (2021)	102	20	إشهادات الطلاق للقطريين حسب صلة القرابة وفئة عمر الزوج والزوجة (لا توجد صلة قرابة) (٢٠٢١)
Number of children of divorcee by age group of husband and wife (Qataris) (2021)	104	21	عدد الأبناء للمطلقة حسب فئة عمر الزوج والزوجة (قطريون) (٢٠٢١)
Number of children of divorcee by age group of husband and wife (Non-Qataris) (2021)	106	22	عدد الأبناء للمطلقة حسب فئة عمر الزوج والزوجة (غير قطريين) (٢٠٢١)
Number of children of divorcee by age group of husband and wife (total) (2021)	108	23	عدد الأبناء للمطلقة حسب فئة عمر الزوج والزوجة (المجموع) (٢٠٢١)
Divorces by number of wife's children & nationality of husband & wife (2021)	113	24	إشهادات الطلاق حسب عدد أبناء الزوجة و جنسية الزوج والزوجة (٢٠٢١)



Introduction

The data presented in this bulletin is a result of cooperation between the Planning and Statistics Authority and Supreme Judiciary Council as per the agreed variables displayed in the annexes.

The Planning and Statistics Authority and Supreme Judiciary Council launched the electronic linkup of their databases to strengthen partnership and achieve a quantum leap in data exchange. This step will lead to timely coordination and accuracy of data produced by both parties.

The data cover cases of Muslims' marriages and divorces that registered in the State of Qatar.

مقدمة

البيانات الواردة في هذه النشرة هي حـصيلة التعاون بين جهاز التخطيط والإحصاء وبين المجلس الأعلى للقضاء وفقاً للمتغيرات المتفق عليها والمنشورة في الملاحق.

وقد تم تنفيذ الربط الإلكتروني لقواعد البيانات بين جهاز التخطيط والإحصاء وبين المجلس الأعلى للقضاء بهدف تعزيز الشراكة بينهما وتحقيق نقلة نوعية في مجال تبادل البيانات وهذه الخطوة ستعمل على تماثل البيانات بين الجهتين والسرعة في الإنجاز.

وبالنسبة للشمول فإن هذه البيانات تغطي أحداث الزواج والطلاق للمسلمين التي سجلت في دولة قطر.

Definitions

This bulletin contains a number of terminologies. Underneath are brief definitions for each:

1 - Marriage

Is the legal union of opposite sex i.e. husband and wife. The legality of this union is recognized by islamic laws. Marriage is the foundation of family which forms its legal identity.

Marriage was classified according to relation as follows:

1. **First class relationship** for marriages of cousins.
2. **Second class relationship** for any marriage of relatives other than those in (1) e.g. marriage from tribe.
3. **No relationship** when there is no blood relation between husband and wife.

2 - Divorce

Is the final legal dissolution of marriage i.e. the seperation of husband and wife and confers on the parties the right to remarriage on special conditions. The types of divorce according to Islamic law is as follows:

1. **Smaller BA'AN** : It is a "simple divorce" imposed upon a wife for the first time or second time after complete the period of (Elida) and also wife who has not yet been sexually communicated with.
2. **RAJEE** : It is a "Revocable Divorce" for the first or second time which can be imposed upon a wife who has been sexually communicated with.

تعريف

اشتملت هذه النشرة على عدد من المصطلحات فيما يلي نعرض تعريفاً مختصراً لكل منها :

١ - الزواج

هو الارتباط الشرعي والقانوني بين الزوج والزوجة . وشرعية هذا الزواج تحكمه القوانين الإسلامية وهو الظاهرة التي تنشئ الأسرة وتهيء لها الوضع القانوني .

يصنف الزواج حسب درجة القرابة على النحو التالي :

١. قرابة من الدرجة الأولى ويعني زواج أبناء العم /العمة - الخال/ الخالة .
٢. قرابة من الدرجة الثانية وتعني زواج من أقارب آخرين غير ما ذكر في (١) مثل أبناء القبيلة .
٣. لا قرابة وتعني عدم وجود صلة قرابه بين الزوج والزوجة .

٢ - الطلاق

وهو الصيغة التي ينتهي بموجبها عقد الزواج بطريقة شرعية بين الطرفين أي الزوج والزوجة الذين يحق لهما إعادة الزواج تحت شروط معينة. وفقاً للشرعية الإسلامية هناك أربعة أنواع من الطلاق نوردتها فيما يلي :

١. بينونة صغرى: وهو أن يتم الطلاق الأول أو الثاني بعد إنتهاء العدة بالزوجة المدخول بها أو قبل الدخول بالزوجة .
٢. طلاق رجعي: وهو الطلاق الذي يقع على الزوجة المدخول بها وغير مكمل للثلاث.

3. **KHULAA** : Termination of the marriage contract by mutual consent of the couple, with the wording of "Khulaa", against a lump sum paid by the wife, and considered annulment. The woman is not required to be in purity state
4. **GREATER BA'AN** : It is a "complex divorce" for a third time and preceded by two divorces. The divorcer can not remarry his divorcee unless she properly and legally married to another man and then divorced legally from him.

٣. الخلع: وهو حلّ عقد الزواج بتراضي الزوجين بلفظ الخلع، أو ما في معناه على بدل تبيّله الزوجة، ولا يشترط أن يكون في حالة طهر المرأة، ويكون فسخاً.

٤. بينونة كبرى: وهو الطلاق المكمل للثلاث أي المسبوق بطلاقين ولا يحق للمطلق إعادة مطلّقه إلا بعد زواجها من شخص آخر زواجاً شرعياً صحيحاً ثم الطلاق منه .

3 - Non-registered

Non-registered are the married and divorced people who were recorded in the registers of the Judiciary Supreme Council after the publication of the Annual Bulletin of Marriage and Divorce for the same year.

4 - Municipality

Means place of husband & wife resident.

٣ - فاقدو القيد

فاقدو القيد هم المتزوجون والمطلقون الذين تم قيدهم في سجلات المجلس الاعلى للقضاء في تاريخ لاحق وبعد صدور النشرة السنوية للزواج والطلاق لنفس العام.

٤ - البلدية

المقصود بالبلدية هو مكان إقامة الزوج والزوجة.

INDICATORS & VITAL RATES

المؤشرات والمعدلات الحيوية

First: Marriage Rates

أولاً : معدلات الزواج

1- Crude Marriage Rate (CMR) :

The number of marriages per 1000 mid-year population at a certain area in a specific year.

١- معدل الزواج الخام :

هو عدد الزيجات لكل ألف من السكان في منتصف السنة في منطقة معينة خلال سنة معينة.

$$CMR = \frac{M}{P} \times 1000$$

Where :

M: Total number of marriages in a certain area in specific year

P : Population at mid-year

حيث

M : هو إجمالي عدد الزيجات في منطقة معينة خلال سنة معينة.

P : عدد السكان في منتصف العام

2- General Marriage Rate :

It has the same numerator of the CMR, but the denominator here is restricted to the population aged 15 years and above.

٢- معدل الزواج العام :

هو مناظر معدل الزواج الخام إلا أن المقام يقتصر على السكان في العمر ١٥ سنة فأكثر

$$GMR = \frac{M}{P_{15t}} \times 1000$$

3- Average age at first marriage:

It is the weighted average of age taking number of those getting married as weights and multiplied by corresponding age. The summation of the results are divided by summation of weight.

٣- متوسط العمر عند الزواج الأول :

وهو المتوسط المرجح للأعمار مع حساب عدد المتقدمين للزواج كأوزان وتضرب الأعمار × الأوزان ويجمع حاصل الضرب ويقسم على مجموع الأوزان

Second: Divorce Rates

ثانياً : معدلات الطلاق

1- Crude Divorce Rate (CDR) :

The number of divorces per 1000 mid-year population.

It is calculated as follows:

١- معدل الطلاق الخام :

هو عدد حالات الطلاق لكل ألف من السكان في منتصف العام

ويحسب كما يلي:

$$CDR = \frac{Div}{P} \times 1000$$

2- General Divorce Rate (CDR) :

This has the same numerator of the CDR, but the denominator here is restricted to the population 15 years and above.

It is calculated as follows:

٢- معدل الطلاق العام :

وهو يناظر معدل الطلاق الخام إلا أن المقام هنا يقتصر على السكان في الأعمار ١٥ سنة فأكثر

ويحسب كما يلي:

$$CDR = \frac{Div}{P_{15t}} \times 1000$$

الباب الأول : الزواج

**FIRST SECTION :
MARRIAGES**



عقود الزواج وإشهادات الطلاق المسجلة حسب جنسية الزوج
REGISTERED MARRIAGES AND DIVORCES BY HUSBAND'S NATIONALITY
2012 - 2021

Table No. (1)

جدول رقم (١)

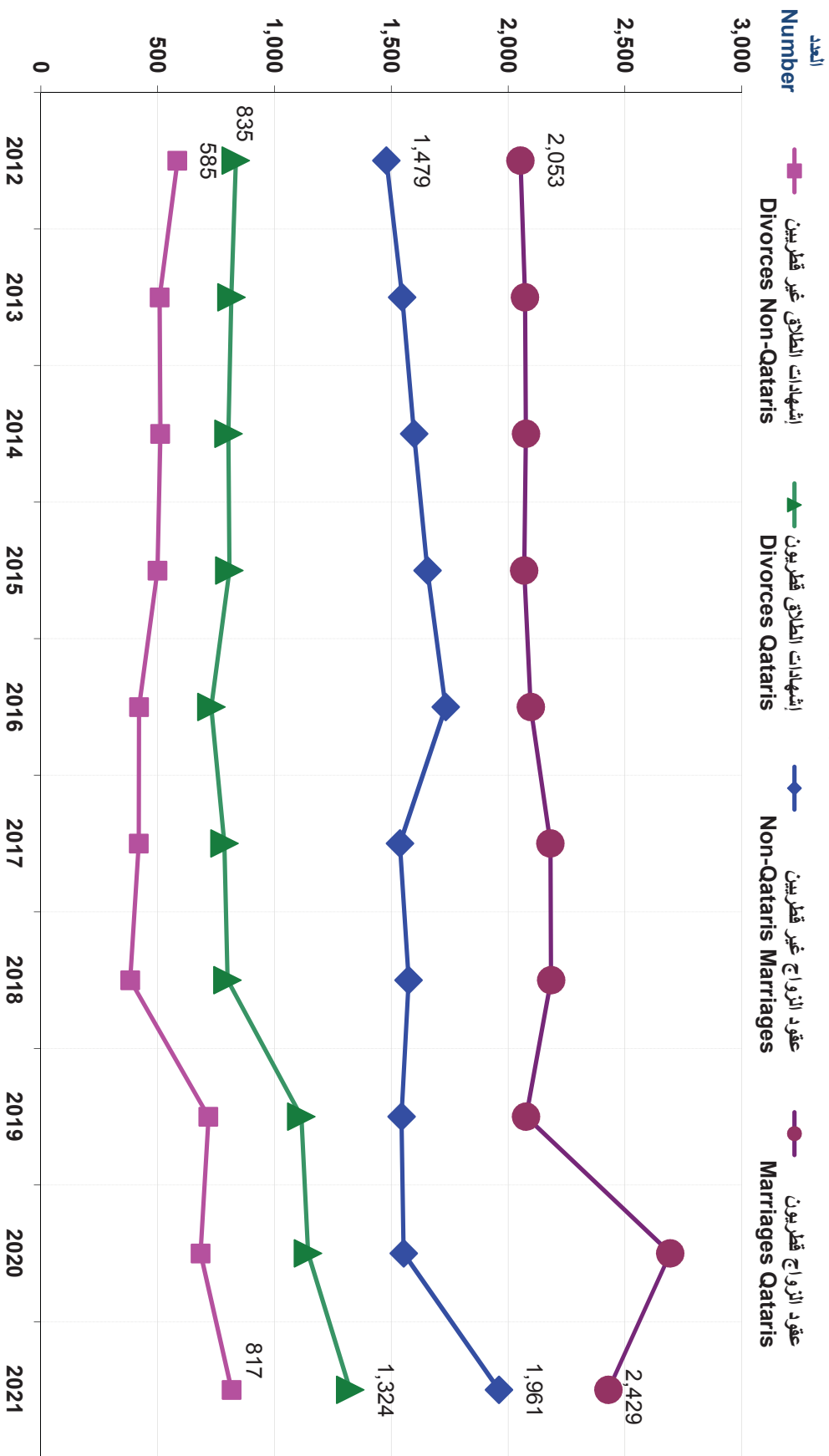
Year	إشهادات الطلاق Divorces				عقود الزواج Marriages				السنة				
	المجموع Total	غير قطريين Non-Qataris	قطريون Qataris	النسبة النسبة %	المجموع Total	غير قطريين Non-Qataris	قطريون Qataris	النسبة النسبة %					
	العدد No.	العدد No.	العدد No.	العدد No.	العدد No.	العدد No.	العدد No.	العدد No.					
2012	1,420	41.2	585	58.8	3,532	41.9	1,479	58.1	٢٠١٢				
2013	1,325	38.4	509	61.6	3,619	42.7	1,547	57.3	٢٠١٣				
2014	1,315	38.9	512	61.1	3,674	43.5	1,598	56.5	٢٠١٤				
2015	1,307	38.3	500	61.7	3,724	44.4	1,655	55.6	٢٠١٥				
2016	1,151	36.6	421	63.4	3,830	45.2	1,733	54.8	٢٠١٦				
2017	1,206	34.8	420	65.2	3,718	41.3	1,537	58.7	٢٠١٧				
2018	1,182	32.4	383	67.6	3,758	41.9	1,574	58.1	٢٠١٨				
2019	1,833	39.2	718	60.8	3,621	42.6	1,544	57.4	٢٠١٩				
2020	1,828	37.4	684	62.6	4,247	36.6	1,553	63.4	٢٠٢٠				
2021	1,00.0	2,141	38.2	817	61.8	1,324	100.0	4,390	44.7	1,961	55.3	2,429	٢٠٢١

*The rise in the number of divorce cases in 2019 - 2021 is due to the inclusion of statutory divorce cases issued pursuant to judicial rulings, such as (divorce-khul').

* يعود الارتفاع في عدد حالات الطلاق في الأعوام ٢٠١٩ - ٢٠٢١ بسبب تضمينها حالات الطلاق
الحكمي الصادر بموجب احكام قضائية مثال (طلاق-خلع).



عدد الزواج وإشهادات الطلاق المسجلة حسب جنسية الزوج
REGISTERED MARRIAGES AND DIVORCES BY HUSBAND'S NATIONALITY
2012 - 2021



شكل رقم (1) Graph No.



عقد الزواج وإشهادات الطلاق لفقدي القيد حسب الجنسية
NOT REGISTERED MARRIAGES AND DIVORCES
BY NATIONALITY
 2016 - 2020

Table No. (2)

Year	فقدي القيد لإشهادات الطلاق						فقدي القيد لعقد الزواج						السنة
	جنسية الزوجة			جنسية الزوج			جنسية الزوجة			جنسية الزوج			
	المجموع Total	غير قطريات Non-Qataris	قطريات Qataris	المجموع Total	غير قطريين Non-Qataris	قطريون Qataris	المجموع Total	غير قطريات Non-Qataris	قطريات Qataris	المجموع Total	غير قطريين Non-Qataris	قطريون Qataris	
2016	2	0	2	2	0	2	1	0	1	1	0	1	٢٠١٦
2017	0	0	0	0	0	0	2	1	1	2	1	1	٢٠١٧
2018	0	0	0	0	0	0	2	0	2	2	0	2	٢٠١٨
2019	0	0	0	0	0	0	0	0	0	0	0	0	٢٠١٩
2020	0	0	0	0	0	0	0	0	0	0	0	0	٢٠٢٠

جدول رقم (٢)



متوسط العمر عند أول زواج
AVERAGE AGE AT FIRST MARRIAGE
2012 - 2021

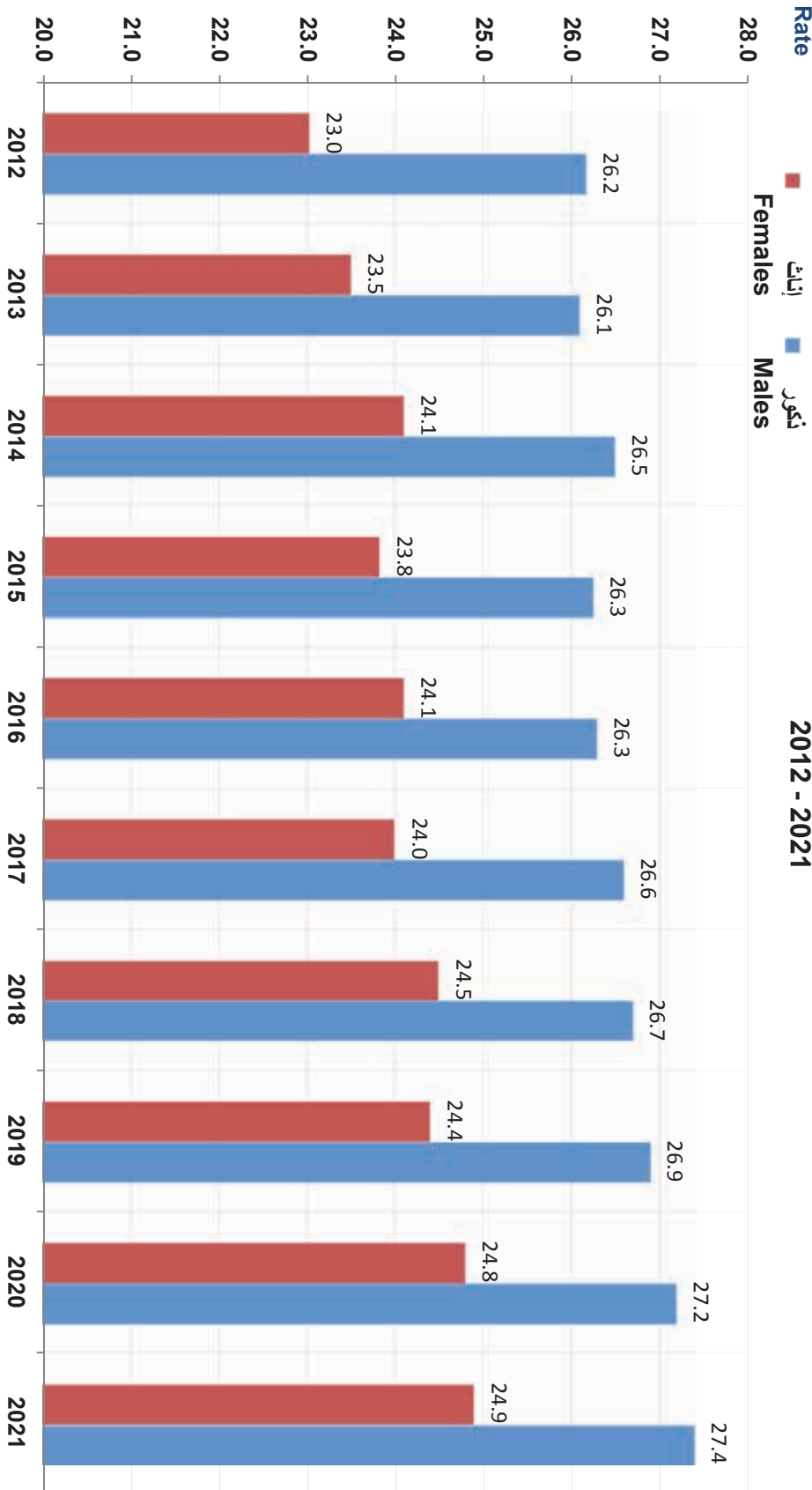
Table No. (3)

جدول رقم (٣)

Year	Non-Qataris غير قطريين		Qataris قطريون		السنة
	إناث Females	ذكور Males	إناث Females	ذكور Males	
2012	25.7	28.8	23.0	26.2	٢٠١٢
2013	26.1	28.7	23.5	26.1	٢٠١٣
2014	26.2	28.9	24.1	26.5	٢٠١٤
2015	26.0	28.4	23.8	26.3	٢٠١٥
2016	26.2	28.9	24.1	26.3	٢٠١٦
2017	26.7	29.1	24.0	26.6	٢٠١٧
2018	27.2	29.7	24.5	26.7	٢٠١٨
2019	27.1	29.5	24.4	26.9	٢٠١٩
2020	27.7	30.1	24.8	27.2	٢٠٢٠
2021	27.9	30.3	24.9	27.4	٢٠٢١



متوسط العمر عند أول زواج (قطريون)
AVERAGE AGE AT FIRST MARRIAGE (QATARIS)
 2012 - 2021



شكل رقم (2) Graph No. (2)



معدلات الزواج والطلاق الخام لكل ألف من السكان
MARRIAGES AND DIVORCES CRUDE RATE PER 1000 POPULATION
2012 - 2021

Table No. (4)

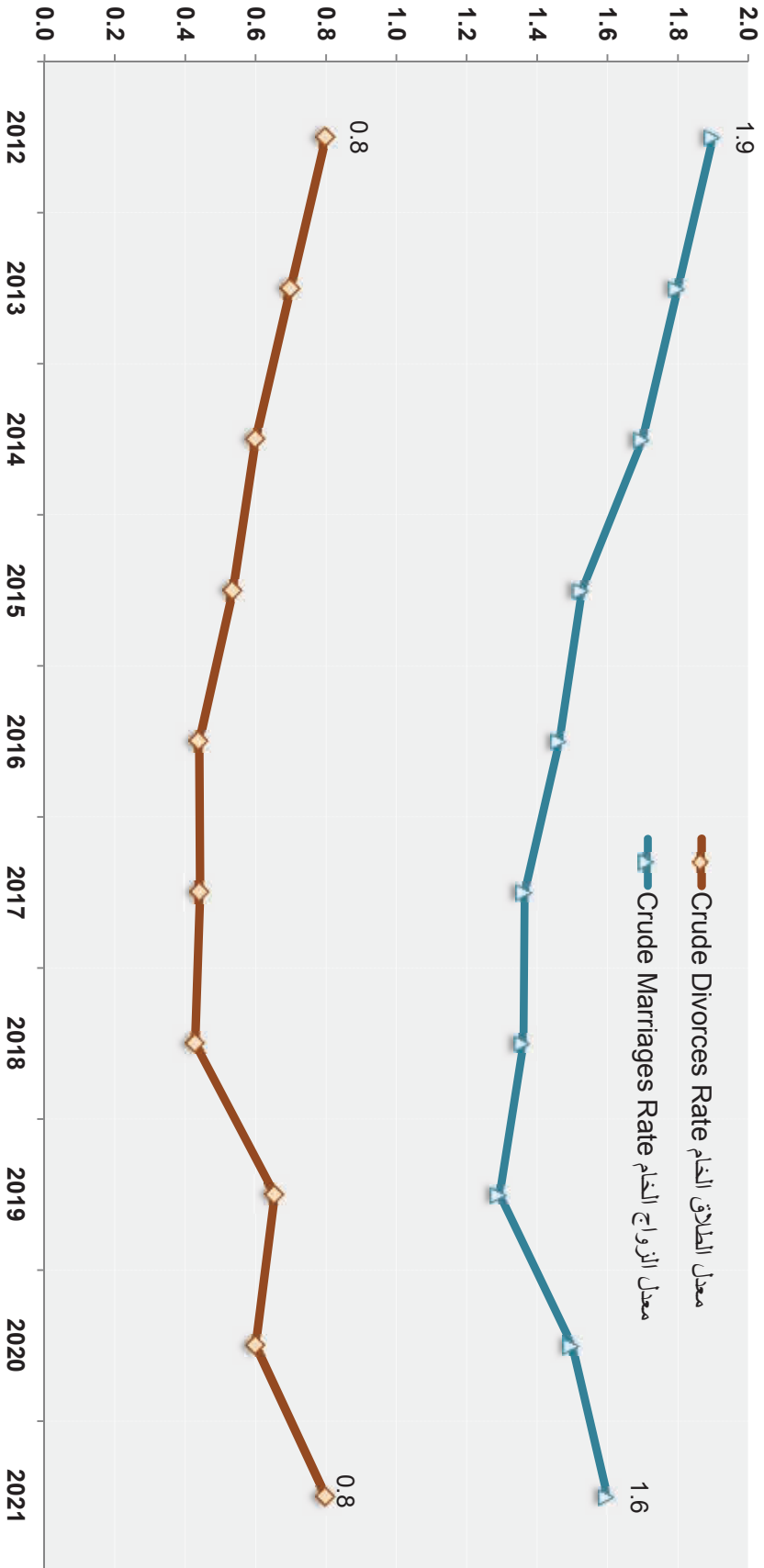
جدول رقم (٤)

Year	معدل الطلاق الخام Crude Divorces Rate	عدد حالات الطلاق Number of Divorces	معدل الزواج الخام Crude Marriages Rate	عدد حالات الزواج Number of Marriages	السنة
2012	0.8	1,420	1.9	3,532	٢٠١٢
2013	0.7	1,325	1.8	3,619	٢٠١٣
2014	0.6	1,315	1.7	3,674	٢٠١٤
2015	0.5	1,307	1.5	3,724	٢٠١٥
2016	0.4	1,151	1.5	3,830	٢٠١٦
2017	0.4	1,206	1.4	3,718	٢٠١٧
2018	0.4	1,182	1.4	3,758	٢٠١٨
2019	0.7	1,833	1.3	3,621	٢٠١٩
2020	0.6	1,828	1.5	4,247	٢٠٢٠
2021	0.8	2,141	1.6	4,390	٢٠٢١



المعدل
Rate

معدلات الزواج والطلاق الخام لكل ألف من السكان
MARRIAGES AND DIVORCES CRUDE RATE PER 1000 POPULATION
2012 - 2021



شكل رقم (3) Graph No. (3)



معدل الزواج العام حسب الجنسية والتوزيع لكل ألف من السكان (١٥ سنة فأكثر)
GENERAL MARRIAGE RATE BY NATIONALITY & GENDER PER 1000 POPULATION
(15 YEAR AND ABOVE)
 2012 - 2021

Table No. (5)

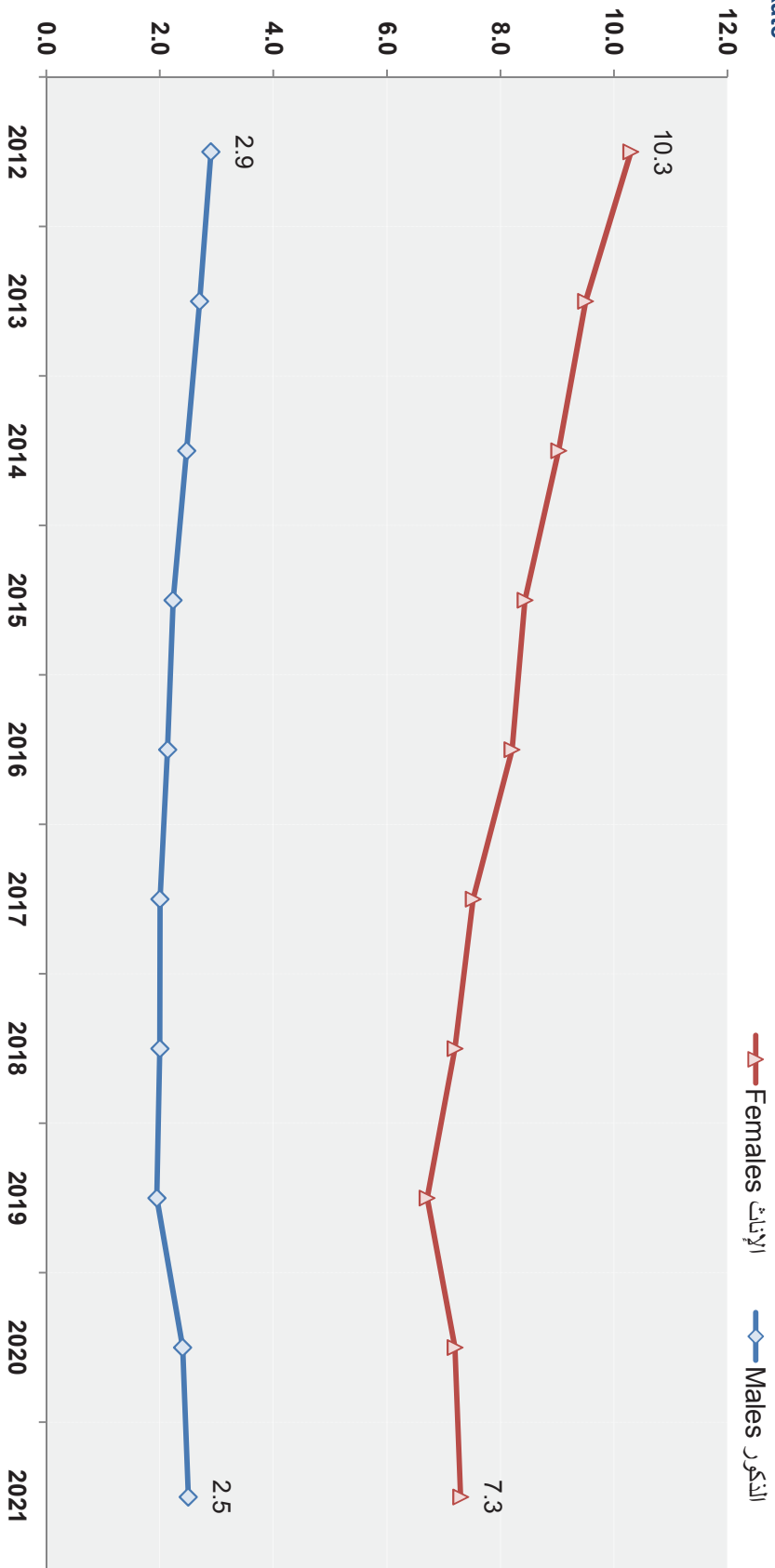
Year	المجموع Total				غير قطريين Non-Qataris				قطريون Qataris				السنة
	معدل الزواج العام General Marriage Rates	الإناث Marrriages	معدل الزواج العام General Marriage Rates	الذكور Marrriages	معدل الزواج العام General Marriage Rates	الإناث Marrriages	معدل الزواج العام General Marriage Rates	الذكور Marrriages	معدل الزواج العام General Marriage Rates	الإناث Marrriages	معدل الزواج العام General Marriage Rates	الذكور Marrriages	
2012	10.3	3,532	2.9	3,532	5.6	1,465	1.3	1,479	25.1	2,067	26.3	2,053	٢٠١٢
2013	9.5	3,619	2.7	3,619	5.2	1,552	1.2	1,547	24.2	2,067	25.7	2,072	٢٠١٣
2014	9.0	3,674	2.5	3,674	5.1	1,627	1.1	1,598	23.2	2,047	25.0	2,076	٢٠١٤
2015	8.4	3,724	2.2	3,724	5.0	1,731	1.0	1,655	22.2	1,993	24.1	2,069	٢٠١٥
2016	8.2	3,830	2.1	3,830	4.8	1,788	1.0	1,733	21.6	2,042	23.8	2,097	٢٠١٦
2017	7.5	3,718	2.0	3,718	4.1	1,628	0.9	1,537	21.4	2,090	23.9	2,181	٢٠١٧
2018	7.2	3,758	2.0	3,758	4.1	1,739	0.9	1,574	20.1	2,019	23.3	2,184	٢٠١٨
2019	6.7	3,621	1.9	3,621	3.8	1,649	0.9	1,544	19.1	1,972	21.5	2,077	٢٠١٩
2020	7.2	4,247	2.4	4,247	2.4	1,673	0.9	1,553	24.0	2,574	27.1	2,694	٢٠٢٠
2021	7.3	4,390	2.5	4,390	4.6	2,114	1.2	1,961	21.0	2,276	24.0	2,429	٢٠٢١

جدول رقم (٥)



المعدل
Rate

معدل الزواج العام
MARRIAGES BY GENERAL RATE
2012 - 2021



شكل رقم (4) Graph No. (4)



عقد الزواج حسب الجنسية ومكان إقامة الزوجة والزوج
MARRIAGES BY NATIONALITY, PLACE OF WIFE AND HUSBAND'S RESIDENCE
2021

Table No. (6)

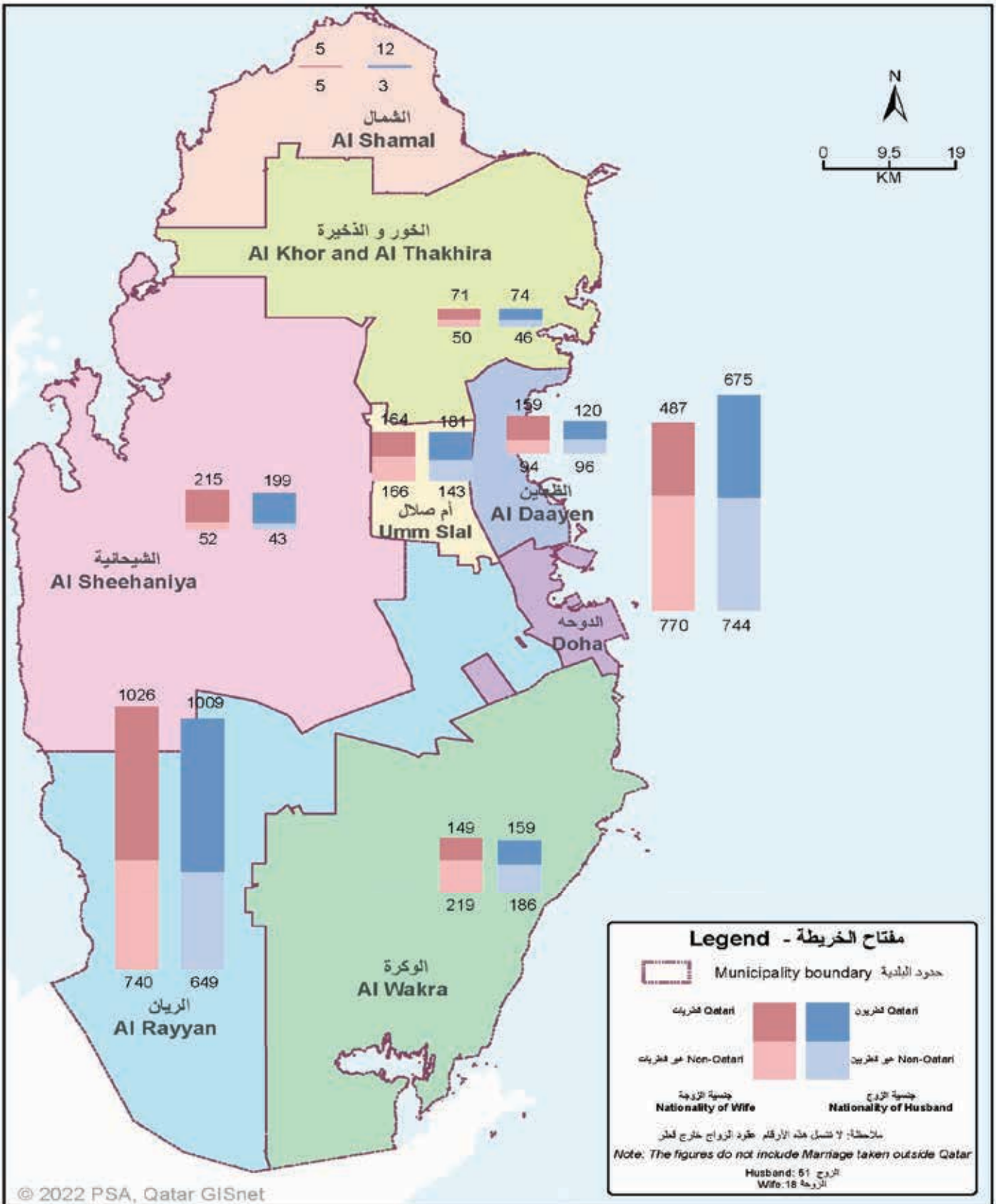
Municipality Place of Husband	Municipality (Place of Wife)														البلدية مكان إقامة الزوج												
	البلدية (مكان إقامة الزوجة)																										
	المجموع Total	خارج قطر Outside Qatar	الشحانية Al Shahania	الظلمين Al Daayen	الشمال Al Shamal	الخور Al Khor	أم صلال Umm Salal	الوكرة Al Wakra	الريان Al Rayyan	الدوحة Doha	قطري	غير قطري	قطري	غير قطري													
Doha	Qatari	675	89	586	1	0	0	13	4	45	0	2	0	2	3	17	9	44	10	24	22	205	40	236	قطري	الدوحة	
	Non-Qatari	744	719	25	3	0	4	0	22	2	2	0	7	1	36	1	45	1	45	0	169	6	431	15	غير قطري	الدوحة	
Al Rayyan	Qatari	1,009	98	911	5	0	5	90	5	50	0	2	2	13	9	47	9	47	9	45	46	538	17	126	قطري	الريان	
	Non-Qatari	649	623	26	2	0	8	1	19	1	1	0	6	0	32	1	46	1	46	0	344	18	165	5	غير قطري	الريان	
Al Wakra	Qatari	159	19	140	0	0	1	13	0	13	0	0	0	4	3	5	7	5	7	51	3	36	5	18	قطري	الوكرة	
	Non-Qatari	186	178	8	0	0	1	0	4	0	0	2	0	0	10	0	70	0	4	4	52	4	39	0	غير قطري	الوكرة	
Umm Salal	Qatari	181	20	161	0	0	0	4	2	17	0	0	0	8	9	37	1	37	1	4	7	66	1	25	قطري	أم صلال	
	Non-Qatari	143	130	13	2	0	4	0	10	1	0	0	6	1	41	3	8	3	8	0	39	5	20	3	غير قطري	أم صلال	
Al Khor	Qatari	74	7	67	1	0	0	0	0	10	0	0	0	3	0	4	1	4	1	5	2	15	0	11	قطري	الخور	
	Non-Qatari	46	43	3	0	0	4	0	1	1	0	0	17	1	0	1	3	0	0	0	7	0	11	0	غير قطري	الخور	
Al Shamal	Qatari	12	2	10	0	0	0	0	0	2	1	0	0	0	1	1	0	1	0	0	0	5	0	2	قطري	الشمال	
	Non-Qatari	3	3	0	0	0	0	0	0	0	1	0	0	0	0	0	0	0	0	0	1	0	1	0	غير قطري	الشمال	
Al Daayen	Qatari	120	10	110	1	0	1	3	2	15	0	1	0	3	1	11	3	3	5	5	2	42	0	30	قطري	الظلمين	
	Non-Qatari	96	87	9	1	0	1	0	21	0	0	0	1	0	6	3	7	3	3	3	22	0	28	3	غير قطري	الظلمين	
Al Shahania	Qatari	199	24	175	1	0	8	82	0	1	0	0	1	1	2	5	4	7	7	7	72	1	7	0	قطري	الشحانية	
	Non-Qatari	43	36	7	0	0	12	5	2	0	0	0	1	0	5	0	4	0	0	0	9	2	3	0	غير قطري	الشحانية	
Outside Qatar	Qatari	0	0	0	0	0	0	0	0	0	0	0	0	0	0	0	0	0	0	0	0	0	0	0	0	قطري	خارج قطر
	Non-Qatari	51	26	25	1	0	3	4	2	1	0	0	1	0	2	1	1	1	1	1	8	12	8	6	غير قطري	خارج قطر	
Total	Qatari	2,429	269	2,160	9	0	15	205	13	153	1	5	9	68	34	154	35	141	89	979	64	455	0	455	قطري	المجموع	
	Non-Qatari	1,961	1,845	116	9	0	37	10	81	6	4	0	41	3	132	10	184	8	651	47	706	32	706	32	غير قطري	المجموع	
	Total	4,390	2,114	2,276	18	0	52	215	94	159	5	5	50	71	166	164	219	149	740	1,026	770	487	487	المجموع	المجموع		

* It has been documented in the State of Qatar

* تم توثيقها في دولة قطر

جدول رقم (٦)

Marriages by Nationality, Place of Wife and Husband's Residence 2021 عقود الزواج حسب الجنسية ومكان إقامة الزوجة والزوج



شكل رقم (5) Graph No. (5)



عقود الزواج حسب جنسية الزوجة والزوج والشهر
**MARRIAGES BY NATIONALITY OF HUSBAND, NATIONALITY
 OF WIFE AND MONTH**
 2021

Table No. (7)

جدول رقم (٧)

Month	جنسية الزوجة Nationality of Wife		جنسية الزوج Nationality of Husband		الشهر		
	المجموع Total	غير قطريات Non-Qataris	قطريات Qataris	المجموع Total		غير قطريين Non-Qataris	قطريون Qataris
January	406	184	222	406	171	235	يناير
February	299	141	158	299	127	172	فبراير
March	376	169	207	376	158	218	مارس
April	344	161	183	344	152	192	أبريل
May	314	132	182	314	126	188	مايو
June	421	188	233	421	184	237	يونيو
July	346	165	181	346	159	187	يوليو
August	340	186	154	340	166	174	أغسطس
September	364	154	210	364	137	227	سبتمبر
October	387	182	205	387	171	216	أكتوبر
November	390	210	180	390	191	199	نوفمبر
December	403	242	161	403	219	184	ديسمبر
Total	4,390	2,114	2,276	4,390	1,961	2,429	المجموع



عقد الزواج حسب جنسية الزوجة والزوج
MARRIAGES BY NATIONALITY OF WIFE AND HUSBAND
2021

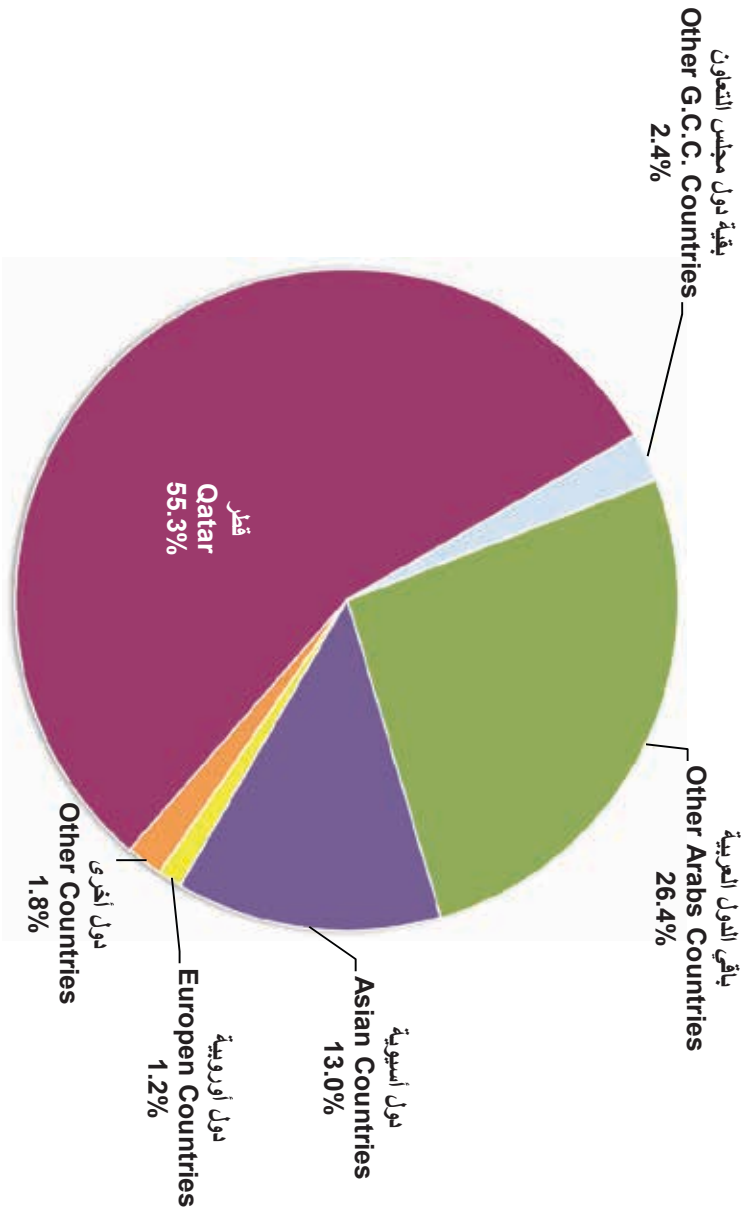
Table No. (8)

جدول رقم (٨)

Nationality of Husband	النسبة المئوية لجنسية الزوج Percentage of Husband	Nationality of Wife								جنسية الزوج
		المجموع Total	دول أخرى Other Countries	دول أوروبية European Countries	دول آسيوية Asian Countries	جنسية الدول العربية Other Arab Countries	بقية دول مجلس التعاون Other G.C.C Countries	قطر QATAR	بقية الدول العربية Other Arab Countries	
Qatar	55.3	2,429	4	6	35	91	133	2,160	قطر	
Other G.C.C Countries	2.4	104	0	0	2	10	12	80	بقية دول مجلس التعاون	
Other Arab Countries	26.4	1,157	52	69	120	887	3	26	بقية الدول العربية	
Asian Countries	13.0	569	3	18	510	34	1	3	دول آسيوية	
European Countries	1.2	52	5	5	6	34	0	2	دول أوروبية	
Other Countries	1.8	79	14	1	13	45	1	5	دول أخرى	
Total	100.0	4,390	78	99	686	1,101	150	2,276	المجموع	
Percentage of Wife		100.0	1.8	2.3	15.6	25.1	3.4	51.8	النسبة المئوية لجنسية الزوجة	



عقود الزواج المسجلة حسب جنسية الزوج
MARRIAGES BY NATIONALITY OF HUSBAND
2021



شكل رقم (6) Graph No.



عقد الزواج حسب فئة عمر الزوج وجنسيته
MARRIAGES BY HUSBAND AGE GROUP AND HIS NATIONALITY
2021

Table No. (9)

جدول رقم (٩)

Nationality of Husband	المجموع Total	غير مبين Not Stated	Age Group of Husband in years											جنسية الزوج		
			75+	70-74	65-69	60-64	55-59	50-54	45-49	40-44	35-39	30-34	25-29		20-24	-20
QATAR	2,429	1	1	0	7	12	32	48	67	109	165	416	1,021	523	27	قطر
Other G.C.C Countries	104	1	0	0	1	2	1	1	6	7	12	26	32	12	3	بقية دول مجلس التعاون
Other Arab Countries	1,157	0	2	1	4	1	9	29	47	98	175	349	352	88	2	بقية الدول العربية
Asian Countries	569	0	0	0	2	1	1	8	10	30	50	146	212	102	7	دول اسيوية
European Countries	52	0	0	0	0	3	1	6	1	7	9	11	11	3	0	دول اوروبية
Other Countries	79	0	0	0	0	0	2	2	1	7	11	19	28	9	0	دول اخرى
Total	4,390	2	3	1	14	19	46	94	132	258	422	967	1,656	737	39	المجموع



عقود الزواج حسب فئة عمر الزوجة وجنسيته
MARRIAGES BY WIFE AGE GROUP AND NATIONALITY
2021

Table No. (10)

جدول رقم (١٠)

Nationality of Wife	المجموع Total	غير مبين Not Stated	Age Group of Wife in years										جنسية الزوجة
			60+	55-59	50-54	45-49	40-44	35-39	30-34	25-29	20-24	-20	
QATAR	2,276	0	1	4	11	36	66	131	236	638	951	202	قطر
Other G.C.C Countries	150	0	0	0	0	3	5	14	28	42	47	11	بقية دول مجلس التعاون
Other Arab Countries	1,101	0	1	1	9	19	50	128	195	353	286	59	بقية الدول العربية
Asian Countries	686	0	0	0	2	7	24	61	135	195	201	61	دول اسيوية
European Countries	99	0	1	0	0	3	3	17	24	38	13	0	دول اوروربية
Other Countries	78	0	0	2	1	2	4	8	18	25	13	5	دول اخرى
Total	4,390	0	3	7	23	70	152	359	636	1,291	1,511	338	المجموع



عقد الزواج حسب فئة عمر الزوجة والزوج
MARRIAGES BY AGE GROUP OF WIFE AND HUSBAND
 2021
 قطريون Qataris

Table No. (11-1)

جدول رقم (11-1)

Age Group of Husband In Years	Age Group of Wife in years										فئات عمر الزوج بالسنوات		
	المجموع Total	غير مبين Not Stated	60+	55-59	50-54	45-49	40-44	35-39	30-34	25-29		20-24	-20
-20	27	0	0	0	0	0	0	0	0	0	7	19	٢٠-
20-24	523	0	0	0	1	1	0	2	4	52	350	113	٢٤-٢٠
25-29	1,021	0	0	0	0	0	2	6	31	383	530	68	٢٩-٢٥
30-34	416	0	0	0	1	0	6	13	105	179	106	6	٣٤-٣٠
35-39	165	0	0	1	1	1	6	43	56	47	10	0	٣٩-٣٥
40-44	109	0	0	1	0	3	21	31	37	14	1	1	٤٤-٤٠
45-49	67	0	0	0	3	8	14	27	11	2	2	0	٤٩-٤٥
50-54	48	0	0	0	0	10	13	13	6	6	0	0	٥٤-٥٠
55-59	32	0	0	2	2	7	7	9	2	2	1	0	٥٩-٥٥
60-64	12	0	0	1	2	2	2	3	1	1	0	0	٦٤-٦٠
65-69	7	0	0	0	1	1	1	4	0	0	0	0	٦٩-٦٥
70-74	0	0	0	0	0	0	0	0	0	0	0	0	٧٤-٧٠
75+	1	0	0	0	0	0	1	0	0	0	0	0	+٧٥
Not Stated	1	0	0	0	0	0	0	0	0	1	0	0	غير مبين
Total	2,429	0	0	5	11	34	73	151	253	688	1,007	207	المجموع



عقد الزواج حسب فئة عمر الزوجة والزواج
MARRIAGES BY AGE GROUP OF WIFE AND HUSBAND
2021
غير قطريين Non-Qataris

Table No. (11-2)

جدول رقم (٢-١١)

Age Group of Husband In Years	Age Group of Wife in years										فئات عمر الزوج بالسنوات		
	المجموع Total	غير مبيّن Not Stated	60+	55-59	50-54	45-49	40-44	35-39	30-34	25-29		20-24	-20
-20	12	0	0	0	0	0	0	0	0	1	2	9	٢٠-
20-24	214	0	0	0	0	0	2	4	8	27	118	55	٢٤-٢٠
25-29	635	0	0	0	0	2	3	20	46	262	250	52	٢٩-٢٥
30-34	551	0	0	1	1	1	9	38	168	219	103	11	٣٤-٣٠
35-39	257	0	0	0	0	5	15	58	88	63	24	4	٣٩-٣٥
40-44	149	0	1	0	2	6	21	52	43	18	6	0	٤٤-٤٠
45-49	65	0	0	1	2	5	14	21	15	7	0	0	٤٩-٤٥
50-54	46	0	0	0	2	6	9	13	11	5	0	0	٥٤-٥٠
55-59	14	0	0	0	3	3	4	1	2	1	0	0	٥٩-٥٥
60-64	7	0	1	0	0	4	2	0	0	0	0	0	٦٤-٦٠
65-69	7	0	1	0	0	3	0	1	2	0	0	0	٦٩-٦٥
70-74	1	0	0	0	1	0	0	0	0	0	0	0	٧٤-٧٠
75+	2	0	0	0	1	1	0	0	0	0	0	0	٧٥+
Not Stated	1	0	0	0	0	0	0	0	0	0	1	0	غير مبيّن
Total	1,961	0	3	2	12	36	79	208	383	603	504	131	المجموع



عقد الزواج حسب فئة عمر الزوجة والزوج
MARRIAGES BY AGE GROUP OF WIFE AND HUSBAND
 2021
 المجموع Total

Table No. (11-3)

جدول رقم (11-3)

Age Group of Husband In Years	Age Group of Wife in years										فئات عمر الزوج بالسنوات		
	المجموع Total	غير مبين Not Stated	60+	55-59	50-54	45-49	40-44	35-39	30-34	25-29		20-24	-20
-20	39	0	0	0	0	0	0	0	0	2	9	28	٢٠-
20-24	737	0	0	0	1	1	2	6	12	79	468	168	٢٤-٢٠
25-29	1,656	0	0	0	0	0	5	26	77	645	780	120	٢٩-٢٥
30-34	967	0	0	1	2	1	15	51	273	398	209	17	٣٤-٣٠
35-39	422	0	0	1	1	1	21	101	144	110	34	4	٣٩-٣٥
40-44	258	0	1	1	2	9	42	83	80	32	7	1	٤٤-٤٠
45-49	132	0	0	1	5	13	28	48	26	9	2	0	٤٩-٤٥
50-54	94	0	0	0	2	16	22	26	17	11	0	0	٥٤-٥٠
55-59	46	0	0	2	5	10	11	10	4	3	1	0	٥٩-٥٥
60-64	19	0	1	1	2	6	4	3	1	1	0	0	٦٤-٦٠
65-69	14	0	1	0	1	4	1	5	2	0	0	0	٦٩-٦٥
70-74	1	0	0	0	1	0	0	0	0	0	0	0	٧٤-٧٠
75+	3	0	0	0	1	1	1	0	0	0	0	0	٧٥+
Not Stated	2	0	0	0	0	0	0	0	0	1	1	0	غير مبين
Total	4,390	0	3	7	23	70	152	359	636	1,291	1,511	338	المجموع



عقود الزواج حسب عدد الزوجات بالعصمة وفترة عمر الزوج
MARRIAGES BY NUMBER OF WIVES AND HUSBAND'S AGE GROUP
 2021
 قطر ٢٠٢١
 Qataris

Table No. (12-1)

جدول رقم (١٢-١)

Age Group of Husband In Years	عدد الزوجات بالعصمة						لا يوجد None	فئات عمر الزوج بالسنوات
	المجموع Total	غير مبين Not Stated	3	2	1	0		
-20	27	0	0	0	0	0	27	٢٠-
20-24	523	0	0	0	0	3	520	٢٤-٢٠
25-29	1,021	0	0	0	0	8	1,013	٢٩-٢٥
30-34	416	0	0	0	0	14	402	٣٤-٣٠
35-39	165	0	0	0	1	22	142	٣٩-٣٥
40-44	109	0	0	1	1	27	80	٤٤-٤٠
45-49	67	0	0	0	1	24	42	٤٩-٤٥
50-54	48	0	0	0	2	22	24	٥٤-٥٠
55-59	32	0	0	1	0	11	20	٥٩-٥٥
60-64	12	0	0	0	0	5	7	٦٤-٦٠
65-69	7	0	0	0	0	3	4	٦٩-٦٥
70-74	0	0	0	0	0	0	0	٧٤-٧٠
75+	1	0	0	0	0	0	0	+٧٥
Not Stated	1	0	0	0	0	0	1	غير مبين
Total	2,429	0	2	6	139	2,282	المجموع	
Percentage	100.0	0.0	0.1	0.2	5.7	93.9	النسبة	



عقود الزواج حسب عدد الزوجات بالعصمة وفترة عمر الزوج
MARRIAGES BY NUMBER OF WIVES AND HUSBAND'S AGE GROUP
 2021
 غير قطريين Non-Qataris

Table No. (12-2)

جدول رقم (١٢-٢)

Age Group of Husband In Years	عدد الزوجات بالعصمة						لا يوجد None	فئات عمر الزوج بالسنوات
	المجموع Total	غير مبين Not Stated	3	2	1	0		
-20	12	0	0	0	0	0	12	٢٠-
20-24	214	0	0	0	0	3	211	٢٤-٢٠
25-29	635	0	0	1	11	623	٢٩-٢٥	
30-34	551	0	0	0	17	534	٣٤-٣٠	
35-39	257	0	0	3	46	208	٣٩-٣٥	
40-44	149	0	0	0	53	96	٤٤-٤٠	
45-49	65	0	0	0	18	47	٤٩-٤٥	
50-54	46	0	0	0	16	30	٥٤-٥٠	
55-59	14	0	0	0	8	6	٥٩-٥٥	
60-64	7	0	0	0	2	5	٦٤-٦٠	
65-69	7	0	0	0	0	7	٦٩-٦٥	
70-74	1	0	0	0	0	1	٧٤-٧٠	
75+	2	0	0	0	0	2	+٧٥	
Not Stated	1	0	0	0	0	1	غير مبين	
Total	1,961	0	0	4	174	1,783	المجموع	
Percentage	100.0	0.0	0.0	0.2	8.9	90.9	النسبة	



عقود الزواج حسب عدد الزوجات بالعصمة وفترة عمر الزوج
MARRIAGES BY NUMBER OF WIVES AND HUSBAND'S AGE GROUP
 2021
 المجموع Total

جدول رقم (١٢-٣)

Age Group of Husband In Years	Number of Wives بالعصمة						لا يوجد None	فئات عمر الزوج بالسنوات
	المجموع Total	غير مبين Not Stated	3	2	1	0		
-20	39	0	0	0	0	0	39	٢٠-
20-24	737	0	0	0	6	731	٢٤-٢٠	
25-29	1,656	0	0	1	19	1,636	٢٩-٢٥	
30-34	967	0	0	0	31	936	٣٤-٣٠	
35-39	422	0	0	4	68	350	٣٩-٣٥	
40-44	258	0	1	1	80	176	٤٤-٤٠	
45-49	132	0	0	1	42	89	٤٩-٤٥	
50-54	94	0	0	2	38	54	٥٤-٥٠	
55-59	46	0	1	0	19	26	٥٩-٥٥	
60-64	19	0	0	0	7	12	٦٤-٦٠	
65-69	14	0	0	0	3	11	٦٩-٦٥	
70-74	1	0	0	0	0	1	٧٤-٧٠	
75+	3	0	0	0	1	2	+٧٥	
Not Stated	2	0	0	0	0	2	غير مبين	
Total	4,390	0	2	10	313	4,065	المجموع	
Percentage	100.0	0.0	0.0	0.2	7.1	92.6	النسبة	



عقود الزواج حسب الحالة الزوجية للزوج وفئة عمر الزوجة
MARRIAGE BY HUSBAND MARITAL STATUS AND AGE GROUP
 2021
 قطر ٢٠٢١

Table No. (13-1)

جدول رقم (١٣-١)

Age Group of Wife In Years	Marital Status الحالة الزوجية						فئات عمر الزوج بالسنوات
	المجموع Total	غير مبین Not Stated	أرمل Widowed	مطلق Divorced	متزوج Married	لم يسبق له الزواج Never-Married	
-20	27	0	0	0	0	27	٢٠-٢٠
20-24	523	0	0	21	3	499	٢٤-٢٠
25-29	1,021	0	0	145	8	868	٢٩-٢٥
30-34	416	0	0	119	14	283	٣٤-٣٠
35-39	165	0	1	78	23	63	٣٩-٣٥
40-44	109	0	1	47	29	32	٤٤-٤٠
45-49	67	0	3	26	25	13	٤٩-٤٥
50-54	48	0	4	14	24	6	٥٤-٥٠
55-59	32	0	2	12	12	6	٥٩-٥٥
60-64	12	0	1	3	5	3	٦٤-٦٠
65-69	7	0	0	3	3	1	٦٩-٦٥
70-74	0	0	0	0	0	0	٧٤-٧٠
75+	1	0	0	0	1	0	+٧٥
Not Stated	1	0	0	0	0	1	غير مبین
Total	2,429	0	12	468	147	1,802	المجموع
Percentage	100.0	0.0	0.5	19.3	6.1	74.2	النسبة



عقود الزواج حسب الحالة الزوجية للزوج وفئة عمر الزوج
MARRIAGE BY HUSBAND MARITAL STATUS AND AGE GROUP
2021
 غير قطريين Non-Qataris

Table No. (13-2)

جدول رقم (١٣-٢)

Age Group of Wife In Years	Marital Status الحالة الزوجية						فئات عمر الزوج بالسنوات
	المجموع Total	غير مبين Not Stated	أرمل Widowed	مطلق Divorced	متزوج Married	لم يسبق له الزواج Never-Married	
-20	12	0	0	2	0	10	٢٠-
20-24	214	0	0	2	3	209	٢٤-٢٠
25-29	635	0	0	24	12	599	٢٩-٢٥
30-34	551	0	3	54	17	477	٣٤-٣٠
35-39	257	0	1	55	49	152	٣٩-٣٥
40-44	149	0	0	42	53	54	٤٤-٤٠
45-49	65	0	1	29	18	17	٤٩-٤٥
50-54	46	0	1	19	16	10	٥٤-٥٠
55-59	14	0	0	5	8	1	٥٩-٥٥
60-64	7	0	0	4	2	1	٦٤-٦٠
65-69	7	0	4	2	0	1	٦٩-٦٥
70-74	1	0	0	1	0	0	٧٤-٧٠
75+	2	0	1	1	0	0	+٧٥
Not Stated	1	0	0	0	0	1	غير مبين
Total	1,961	0	11	240	178	1,532	المجموع
Percentage	100.0	0.0	0.6	12.2	9.1	78.1	النسبة



عقود الزواج حسب الحالة الزوجية للزوج وفئة عمر الزوج
MARRIAGE BY HUSBAND MARITAL STATUS AND AGE GROUP
 2021
 المجموع Total

Table No. (13-3)

جدول رقم (١٣-٣)

Age Group of Wife In Years	الحالة الزوجية Marital Status							فئات عمر الزوج بالسنوات
	المجموع Total	غير مبين Not Stated	أرمل Widowed	مطلق Divorced	متزوج Married	لم يسبق له الزواج Never-Married		
-20	39	0	0	2	0	37	٢٠-٢٠	
20-24	737	0	0	23	6	708	٢٤-٢٠	
25-29	1,656	0	0	169	20	1,467	٢٩-٢٥	
30-34	967	0	3	173	31	760	٣٤-٣٠	
35-39	422	0	2	133	72	215	٣٩-٣٥	
40-44	258	0	1	89	82	86	٤٤-٤٠	
45-49	132	0	4	55	43	30	٤٩-٤٥	
50-54	94	0	5	33	40	16	٥٤-٥٠	
55-59	46	0	2	17	20	7	٥٩-٥٥	
60-64	19	0	1	7	7	4	٦٤-٦٠	
65-69	14	0	4	5	3	2	٦٩-٦٥	
70-74	1	0	0	1	0	0	٧٤-٧٠	
75+	3	0	1	1	1	0	+٧٥	
Not Stated	2	0	0	0	0	2	غير مبين	
Total	4,390	0	23	708	325	3,334	المجموع	
Percentage	100.0	0.0	0.5	16.1	7.4	75.9	النسبة	



عقود الزواج حسب الحالة الزوجية للزوجة وفئة عمرها
MARRIAGE BY WIFE MARITAL STATUS AND AGE GROUP

2021

قطريات Qataris

Table No. (14-1)

جدول رقم (١٤-١)

Age Group of Wife In Years	الحالة الزوجية Marital Status						فئات عمر الزوجة بالسنوات Never-Married لم يسبق لها الزواج
	المجموع Total	غير مبين Not Stated	أرملة Widowed	مطلقه Divorced	لم يسبق لها الزواج Never-Married	فئات عمر الزوجة بالسنوات	
-20	202	0	0	4	198	٢٠ -	
20-24	951	0	1	51	899	٢٠-٢٠	
25-29	638	0	1	100	537	٢٩-٢٥	
30-34	236	0	1	89	146	٣٠-٣٤	
35-39	131	0	2	66	63	٣٥-٣٩	
40-44	66	0	1	43	22	٤٠-٤٤	
45-49	36	0	2	28	6	٤٥-٤٩	
50-54	11	0	0	7	4	٥٠-٥٤	
55-59	4	0	1	3	0	٥٥-٥٩	
60+	1	0	0	1	0	٦٠+	
Not Stated	0	0	0	0	0	غير مبين	
Total	2,276	0	9	392	1,875	المجموع	
Percentage	100.0	0.0	0.4	17.2	82.4	النسبة	



عقود الزواج حسب الحالة الزوجية للزوجة وفئة عمرها
MARRIAGE BY WIFE MARITAL STATUS AND AGE GROUP
 2021
 غير قطريات Non-Qataris

Table No. (14-2)

جدول رقم (14-2)

Age Group of Wife In Years	الحالة الزوجية Marital Status						فئات عمر الزوجة بالسنوات
	المجموع Total	غير مبين Not Stated	أرملة Widowed	مطلقة Divorced	لم يسبق لها الزواج Never-Married		
-20	136	0	0	2	134	٢٠ -	
20-24	560	0	1	18	541	٢٠-٢٠	
25-29	653	0	1	42	610	٢٠-٢٥	
30-34	400	0	1	69	330	٢٥-٣٠	
35-39	228	0	4	58	166	٣٠-٣٥	
40-44	86	0	1	37	48	٤٠-٤٠	
45-49	34	0	2	16	16	٤٥-٤٥	
50-54	12	0	1	6	5	٥٠-٥٠	
55-59	3	0	0	2	1	٥٥-٥٥	
60+	2	0	2	0	0	٦٠+	
Not Stated	0	0	0	0	0	غير مبين	
Total	2,114	0	13	250	1,851	المجموع	
Percentage	100.0	0.0	0.6	11.8	87.6	النسبة	



عقود الزواج حسب الحالة الزوجية للزوجة وفئة عمرها
MARRIAGE BY WIFE MARITAL STATUS AND AGE GROUP
2021
المجموع Total

Table No. (14-3)

جدول رقم (١٤-٣)

Age Group of Wife In Years	الحالة الزوجية Marital Status						فئات عمر الزوجة بالسنوات Never-Married
	المجموع Total	غير مبين Not Stated	أرملة Widowed	مطلقه Divorced	لم يسبق لها الزواج Never-Married	غير مبين Not Stated	
-20	338	0	0	6	332	٢٠-	
20-24	1,511	0	2	69	1,440	٢٤-٢٠	
25-29	1,291	0	2	142	1,147	٢٩-٢٥	
30-34	636	0	2	158	476	٣٤-٣٠	
35-39	359	0	6	124	229	٣٩-٣٥	
40-44	152	0	2	80	70	٤٤-٤٠	
45-49	70	0	4	44	22	٤٩-٤٥	
50-54	23	0	1	13	9	٥٤-٥٠	
55-59	7	0	1	5	1	٥٩-٥٥	
60+	3	0	2	1	0	٦٠+	
Not Stated	0	0	0	0	0	غير مبين	
Total	4,390	0	22	642	3,726	المجموع	
Percentage	100.0	0.0	0.5	14.6	84.9	النسبة	



عقود الزواج الأول للزوج والزوجة حسب فئات العمر
FIRST MARRIAGES OF HUSBAND AND WIFE BY AGE GROUP
 2021
 قفرفون قطر

Table No. (15-1)

جدول رقم (15-1)

Age Group	النسبة Percentage	المجموع Total	الزوجة Wife	الزوج Husband	العمر بالسنوات
- 20	6.1	225	198	27	٢٠ -
20 - 24	38.0	1,398	899	499	٢٤ - ٢٠
25-29	38.2	1,405	537	868	٢٩-٢٥
30-34	11.7	429	146	283	٣٤-٣٠
35-39	3.4	126	63	63	٣٩-٣٥
40-44	1.5	54	22	32	٤٤-٤٠
45-49	0.5	19	6	13	٤٩-٤٥
50-54	0.3	10	4	6	٥٤-٥٠
55+	0.3	10	0	10	+٥٥
Not Stated	0.0	1	0	1	غير مبن
Total	100.0	3,677	1,875	1,802	المجموع



عقود الزواج الأول للزوج والزوجة حسب فئات العمر
FIRST MARRIAGES OF HUSBAND AND WIFE BY AGE GROUP
 2021
 غير قطريين Non-Qataris

Table No. (15-2)

جدول رقم (١٥-٢)

Age Group	النسبة Percentage	المجموع Total	الزوجة Wife	الزوج Husband	العمر بالسنوات
- 20	4.3	144	134	10	٢٠ -
20 - 24	22.2	750	541	209	٢٤ - ٢٠
25-29	35.7	1,209	610	599	٢٩-٢٥
30-34	23.9	807	330	477	٣٤-٣٠
35-39	9.4	318	166	152	٣٩-٣٥
40-44	3.0	102	48	54	٤٤-٤٠
45-49	1.0	33	16	17	٤٩-٤٥
50-54	0.4	15	5	10	٥٤-٥٠
55+	0.1	4	1	3	+٥٥
Not Stated	0.0	1	0	1	غير مبين
Total	100.0	3,383	1,851	1,532	المجموع



عقود الزواج الأول للزوج والزوجة حسب فئات العمر
FIRST MARRIAGES OF HUSBAND AND WIFE BY AGE GROUP
 2021
 المجموع Total

جدول رقم (١٥-٣)

Age Group	النسبة Percentage	المجموع Total	الزوجة Wife	الزوج Husband	العمر بالسنوات
- 20	5.2	369	332	37	٢٠ -
20 - 24	30.4	2,148	1,440	708	٢٤ - ٢٠
25-29	37.0	2,614	1,147	1,467	٢٥ - ٢٩
30-34	17.5	1,236	476	760	٣٠ - ٣٤
35-39	6.3	444	229	215	٣٥ - ٣٩
40-44	2.2	156	70	86	٤٠ - ٤٤
45-49	0.7	52	22	30	٤٥ - ٤٩
50-54	0.4	25	9	16	٥٠ - ٥٤
55+	0.2	14	1	13	٥٥+
Not Stated	0.0	2	0	2	غير مبين
Total	100.0	7,060	3,726	3,334	المجموع



عقود الزواج حسب الحالة التعليمية للزوجة والزوج
MARRIAGES BY EDUCATIONAL STATUS OF WIFE AND HUSBAND
2021
 قطر ٢٠٢١

Table No. (16-1)

Educational Status of Husband	النسبة للزوج Percentage Of Husband	الحالة التعليمية للزوجة										الحالة التعليمية للزوج
		المجموع Total	غير مبين Not Stated	جامعية فما فوق Univ & Above	دبلوم فوق الثانوي Post Secondary	ثانوية Secondary	إعدادية Preparatory	ابتدائية Primary	تقرأ و يكتب Read and Write	أمية Illiterate		
Illiterate	0.0	1	0	0	0	0	0	0	0	0	1	أمية
Read and Write	0.4	10	0	1	1	5	0	2	1	0	0	يقرأ و يكتب
Primary	3.3	80	0	15	0	45	13	5	2	0	0	إعدادي
Preparatory	9.1	222	1	54	2	122	33	10	0	0	0	إعدادي
Secondary	32.8	797	4	231	5	494	54	6	0	0	3	ثانوي
Post Secondary	4.6	112	0	40	2	60	10	0	0	0	0	دبلوم فوق الثانوي
Univ & Above	49.4	1,199	6	563	20	577	27	5	1	0	0	جامعي فما فوق
Not stated	0.3	8	0	2	0	6	0	0	0	0	0	غير مبين
Total	100.0	2,429	11	906	30	1,309	137	28	4	4	4	المجموع
Percentage of Wife		100.0	0.5	37.3	1.2	53.9	5.6	1.2	0.2	0.2		النسبة للزوجة

جدول رقم (١٦-١)



عقود الزواج حسب الحالة التعليمية للزوجة والزوج
MARRIAGES BY EDUCATIONAL STATUS OF WIFE AND HUSBAND
 2021
 غير قطريين Non-Qataris

Table No. (16-2)

Educational Status of Husband	النسبة للزوج Percentage Of Husband	الحالة التعليمية للزوجة										الحالة التعليمية للزوج	
		المجموع Total	غير مبين Not Stated	جامعية فما فوق Univ & Above	دبلوم فوق الثانوي Post Secondary	ثانوية Secondary	إعدادية Preparatory	ابتدائية Primary	تقرأ وكتيب Read and Write	أمية Illiterate			
Illiterate	0.2	3	0	0	0	2	0	1	0	0	0	0	أمية
Read and Write	0.5	9	0	1	0	5	0	2	1	0	0	0	يقرأ و يكتب
Primary	2.8	54	1	6	0	21	16	8	2	0	0	0	إبتدائي
Preparatory	8.3	162	3	27	3	69	39	14	6	0	1	1	إعدادي
Secondary	28.6	560	5	186	21	273	47	24	3	0	0	1	ثانوي
Post Secondary	3.7	72	1	35	8	27	0	1	0	0	0	0	دبلوم فوق الثانوي
Univ & Above	55.9	1,096	0	818	38	210	19	9	2	0	0	0	جامعي فما فوق
Not stated	0.3	5	0	1	0	1	3	0	0	0	0	0	غير مبين
Total	100.0	1,961	10	1,074	70	608	124	59	14	0.7	0.1	2	المجموع
Percentage of Wife	100.0	100.0	0.5	54.8	3.6	31.0	6.3	3.0	0.7	0.1	0.1	2	النسبة للزوجة

جدول رقم (٢-١٦)



عقود الزواج حسب الحالة التعليمية للزوجة والزوج
MARRIAGES BY EDUCATIONAL STATUS OF WIFE AND HUSBAND
 2021
 المجموع Total

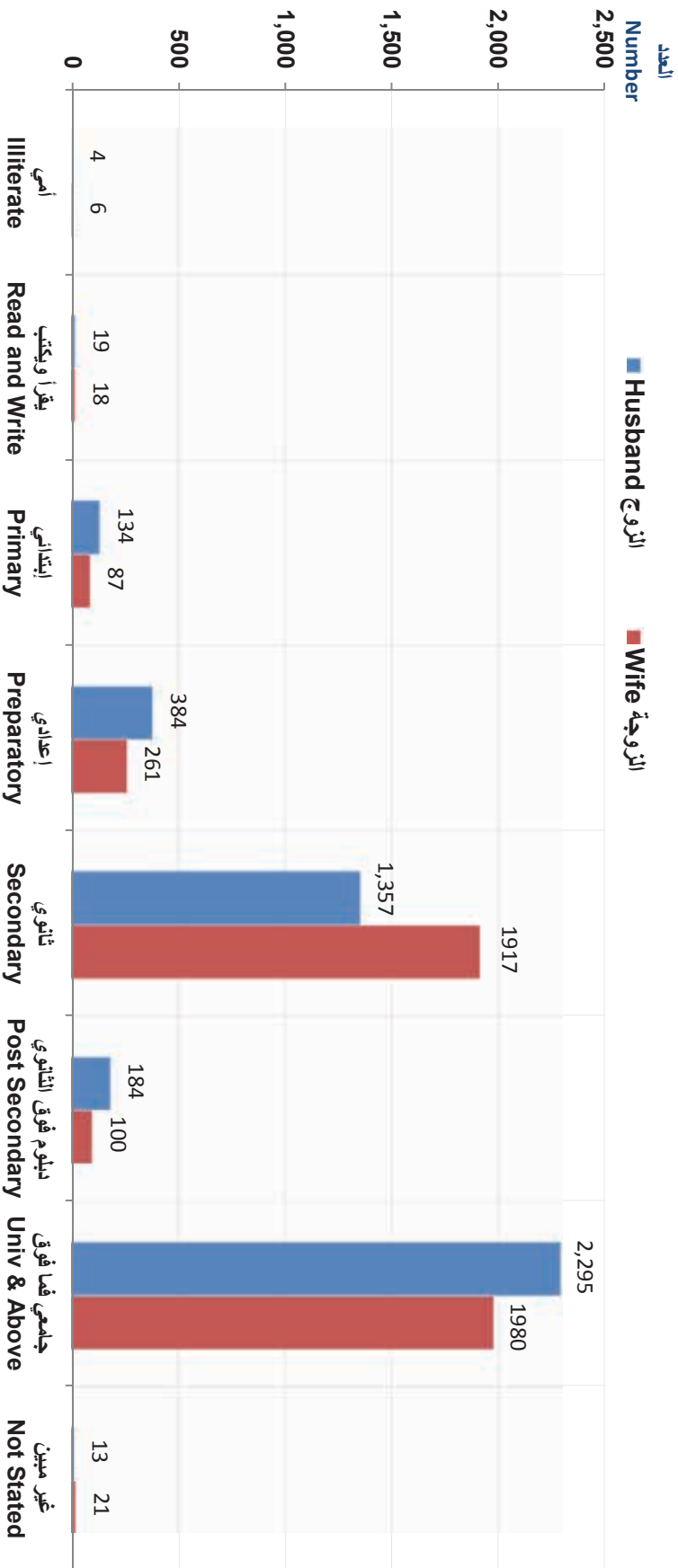
Table No. (16-3)

Educational Status of Husband	النسبة للزوج Percentage Of Husband	الحالة التعليمية للزوجة										الحالة التعليمية للزوج
		المجموع Total	غير مبين Not Stated	جامعية فما فوق Univ & Above	دبلوم فوق الثانوي Post Secondary	ثانوية Secondary	إعدادية Preparatory	ابتدائية Primary	تقرأ وتكتب Read and Write	أمية Illiterate		
Illiterate	0.1	4	0	0	0	2	0	1	0	1	1	أمية
Read and Write	0.4	19	0	2	1	10	0	4	2	0	2	يقرأ و يكتب
Primary	3.1	134	1	21	0	66	29	13	4	0	4	إبتدائي
Preparatory	8.7	384	4	81	5	191	72	24	6	1	6	إعدادي
Secondary	30.9	1,357	9	417	26	767	101	30	3	4	3	ثانوي
Post Secondary	4.2	184	1	75	10	87	10	1	0	0	0	دبلوم فوق الثانوي
Univ & Above	52.3	2,295	6	1,381	58	787	46	14	3	0	3	جامعي فما فوق
Not stated	0.3	13	0	3	0	7	3	0	0	0	0	غير مبين
Total	100.0	4,390	21	1,980	100	1,917	261	87	18	6	18	المجموع
Percentage of Wife	100.0	100.0	0.5	45.1	2.3	43.7	5.9	2.0	0.4	0.1	0.4	النسبة للزوجة

جدول رقم (١٦-٣)



عقود الزواج المسجلة حسب الحالة التعليمية للزوجة والزوج MARRIAGES BY EDUCATIONAL STATUS OF WIFE AND HUSBAND 2021



الحالة التعليمية
Educational Status
شكل رقم (7) Graph No. (7)



عقد الزواج حسب مهنة الزوجة والزوج
MARRIAGES BY WIFE AND HUSBAND OCCUPATION
2021
قطريون Qataris

Table No. (17-1)

جدول رقم (١٧-١)

Occupation of Husband	مهنة الزوجة													
	المجموع العام G.Total	بدون مهنة (1) No Occup. (1)	المجموع Total	الأفراد الذين لم يصفقوا حسب المهنة Not Known	المهن العنصرية Elementary Occupations	مشغل الآلات والمعدات ومجموعها Plant And Machine Operators And Assemblers	العاملون في الحرف وما إليها من المهن Craft And Related Trades Workers	العامل الماهرة وفي الزراعة وسيد الأسماك Skilled Agricultural And Fishery Workers	العاملون في الخدمات والباعة في المحلات والتجارية والأسواق Services Workers And Shop And Market Sales Workers	الكتبة Clerks	القبول والمساعدون Technicians And Associate Professionals	الاختصاصيون Professionals	المشعرون وموظفو الإدارة العليا Legislators, Senior Officials And Managers	
LEGISLATORS, SENIOR OFFICIALS AND MANAGERS	567	365	202	0	0	0	0	0	2	48	123	22	7	المشعرون وموظفو الإدارة العليا والمديرون
PROFESSIONALS	141	79	62	0	0	0	0	0	0	10	33	18	1	الاختصاصيون
TECHNICIANS AND ASSOCIATE PROFESSIONALS	551	284	267	0	0	0	0	0	0	77	161	26	3	القبول والاختصاصيون المساعدون
CLERKS	922	547	375	0	1	0	0	0	5	181	143	41	4	الكتبة
SERVICE WORKERS AND SHOP AND MARKET SALES WORKERS	99	54	45	0	0	0	0	0	2	21	15	3	4	العاملون في الخدمات والباعة في المحلات التجارية والأسواق
SKILLED AGRICULTURAL AND FISHERY WORKERS	0	0	0	0	0	0	0	0	0	0	0	0	0	العامل الماهرة في الزراعة وسيد الأسماك
CRAFT AND RELATED TRADES WORKERS	0	0	0	0	0	0	0	0	0	0	0	0	0	العاملون في الحرف وما إليها من المهن
PLANT AND MACHINE OPERATORS AND ASSEMBLERS	3	3	0	0	0	0	0	0	0	0	0	0	0	مشغل الآلات والمعدات ومجموعها
ELEMENTARY OCCUPATIONS	43	26	17	0	0	0	0	0	0	14	1	1	1	المهن العنصرية
Not Known	0	0	0	0	0	0	0	0	0	0	0	0	0	الأفراد الذين لم يصفقوا حسب المهنة
Total	2,326	1,358	968	0	1	0	0	0	9	351	476	111	20	المجموع
No Occup. (1)	103	66	37	0	0	0	0	0	1	16	11	8	1	بدون مهنة (١)
Grand Total	2,429	1,424	1,005	0	1	0	0	0	10	367	487	119	21	المجموع العام

(1) Including Those Who Are Seeking Work And Uneconomically Active

(١) تشمل الأشخاص الذين يبحثون عن عمل وغير النشيطين اقتصادياً



عقد الزواج حسب مهنة الزوجة والزوج
MARRIAGES BY WIFE AND HUSBAND OCCUPATION
2021
غير قماريين Non-Qataris

Table No. (17-2)

جدول رقم (١٧-٢)

Occupation of Husband	Occupation of Wife										مهنة الزوجة			
	المجموع العام G.Total	بدون مهنة (1) No Occup.	المجموع Total	الأفراد الذين لم يصفقوا حسب المهنة Not Known	المهن العنيفة Elementary Occupations	مشغلي الآلات والمعدات والمجموع Plant And Machine Operators And Assemblers	العاملون في الحرف وما إليها من المهن Craft And Related Trades Workers	العاملون في الزراعة وصيد الأسماك Agricultural And Fishery Workers	العاملون في الخدمات والباعة في المحلات التجارية والتجارية والأشواق Service Workers And Shop And Market Sales Workers	الكتبة Clerks		القبول والمهندسين والمساعدين Technicians And Associate Professionals	المهنيين والاقتصاديين Professionals	المشرفون وموظفو الإدارة العليا والمديرين Legislators, Senior Officials And Managers
LEGISLATORS, SENIOR OFFICIALS AND MANAGERS	129	50	79	0	4	0	1	0	8	10	35	17	4	المشرفون وموظفو الإدارة العليا والمديرون
PROFESSIONALS	393	203	190	0	3	0	0	0	16	23	74	71	3	الاقتصاديين
TECHNICIANS AND ASSOCIATE PROFESSIONALS	558	223	335	0	9	0	0	0	46	62	140	71	7	القبول والاقتصاديين المساعدين
CLEKKS	528	354	174	0	9	0	0	0	19	56	58	30	2	الكتبة
SERVICE WORKERS AND SHOP AND MARKET SALES WORKERS	116	52	64	0	2	0	0	0	20	13	17	10	2	العاملون في الخدمات والباعة في المحلات التجارية والأشواق
SKILLED AGRICULTURAL AND FISHERY WORKERS	0	0	0	0	0	0	0	0	0	0	0	0	0	العاملون في الزراعة وصيد الأسماك
CRAFT AND RELATED TRADES WORKERS	20	7	13	0	4	0	1	0	5	0	2	1	0	العاملون في الحرف وما إليها من المهن
PLANT AND MACHINE OPERATORS AND ASSEMBLERS	49	27	22	0	6	0	0	0	4	3	3	6	0	مشغلي الآلات والمعدات ومجموعها
ELEMENTARY OCCUPATIONS	45	20	25	0	7	0	0	0	7	4	4	3	0	المهن العنيفة
Not Known	0	0	0	0	0	0	0	0	0	0	0	0	0	الأفراد الذين لم يصفقوا حسب المهنة
Total	1,838	936	902	0	44	0	2	0	125	171	333	209	18	المجموع
No Occup. (1)	123	96	27	0	0	0	0	0	2	6	11	8	0	بدون مهنة (1)
Grand Total	1,961	1,032	929	0	44	0	2	0	127	177	344	217	18	المجموع العام

(1) Including Those Who Are Seeking Work And Uneconomically Active

(١) تشمل الأشخاص الذين يبحثون عن عمل وغير النشيطين اقتصادياً



عقد الزواج حسب مهنة الزوجة والزوج
MARRIAGES BY WIFE AND HUSBAND OCCUPATION
2021
المجموع Total

Table No. (17-3)

جدول رقم (١٧-٣)

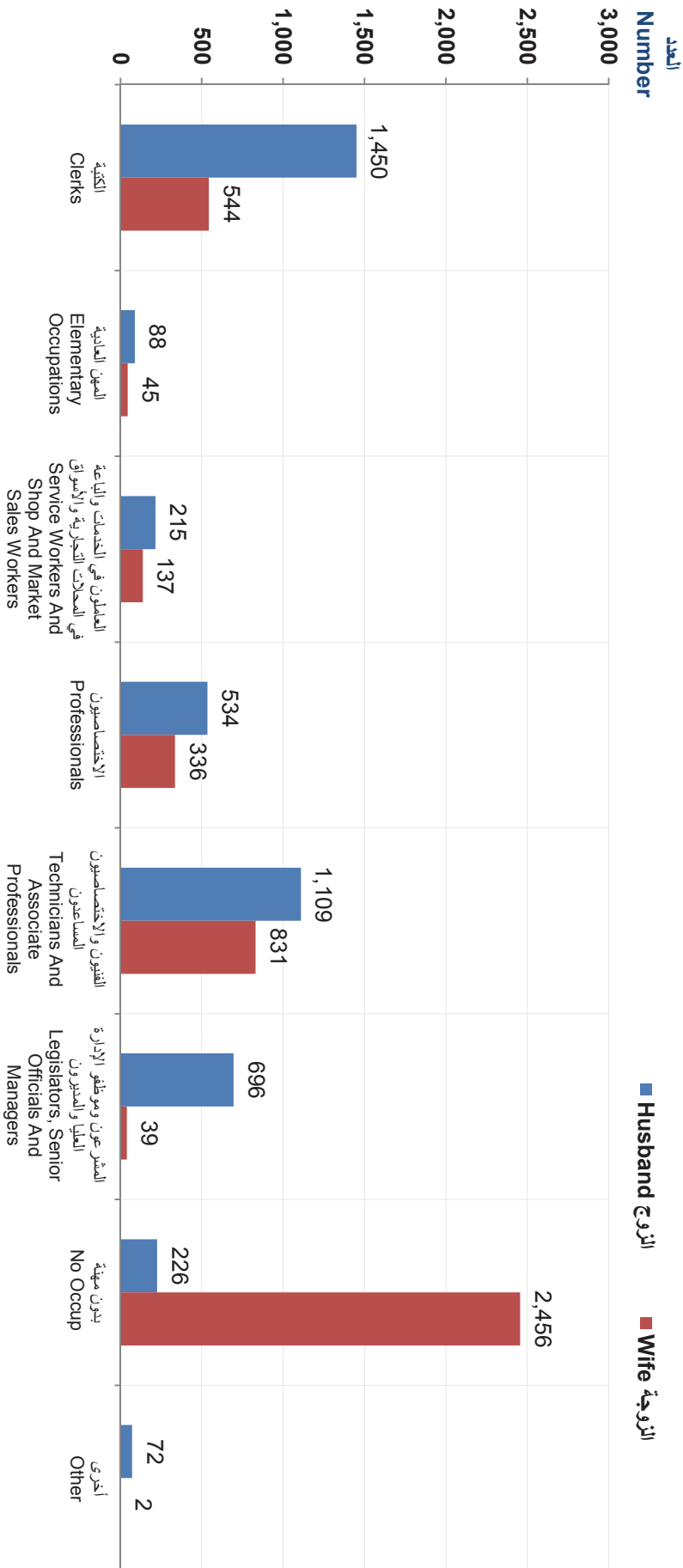
Occupation of Husband	المجموع العام G. Total		بدون مهنة (1) No Occup.		المجموع Total	الأفراد الذين لم يصفقوا حسب المهنة Not Known	مهنة الزوجة										المشغورون وموظفو الإدارة العليا والمديرون
	المهنة Elementary Occupations	مشغفو الآلات والمعدات ومجموعها Plant And Machine Operators And Assemblers	العاملون في الحرف وما إليها من المهن Craft And Related Trades Workers	العاملون في الزراعة وصيد الأسماك Agricultural And Fishery Workers			العاملون في الخدمات والباعة في المحلات التجارية والأسواق Service Workers And Shop And Market Sales Workers	الكتبة Clerks	الفنون والمهندسون والمساحون والمترجمون Technicians And Associate Professionals	المهنيين والأخصائيين Professionals	المشغورون وموظفو الإدارة العليا والمديرون Legislators, Senior Officials And Managers	المهنة العالية					
LEGISLATORS, SENIOR OFFICIALS AND MANAGERS	696	415	281	0	4	0	1	0	0	10	58	158	39	11	المشغورون وموظفو الإدارة العليا والمديرون		
PROFESSIONALS	534	282	252	0	3	0	0	0	16	33	107	89	4	الأخصائيين			
TECHNICIANS AND ASSOCIATE PROFESSIONALS	1,109	507	602	0	9	0	0	0	46	139	301	97	10	الفنون والأخصائيين			
CLERKS	1,450	901	549	0	10	0	0	0	24	237	201	71	6	الكتبة			
SERVICE WORKERS AND SHOP AND MARKET SALES WORKERS	215	106	109	0	2	0	0	0	22	34	32	13	6	العاملون في الخدمات والباعة في المحلات التجارية والأسواق			
SKILLED AGRICULTURAL AND FISHERY WORKERS	0	0	0	0	0	0	0	0	0	0	0	0	0	العاملون في الزراعة وصيد الأسماك			
CRAFT AND RELATED TRADES WORKERS	20	7	13	0	4	0	1	0	5	0	2	1	0	العاملون في الحرف وما إليها من المهن			
PLANT AND MACHINE OPERATORS AND ASSEMBLERS	52	30	22	0	6	0	0	0	4	3	3	6	0	مشغفو الآلات والمعدات ومجموعها			
ELEMENTARY OCCUPATIONS	88	46	42	0	7	0	0	0	7	18	5	4	1	المهنة العالية			
Not Known	0	0	0	0	0	0	0	0	0	0	0	0	0	الأفراد الذين لم يصفقوا حسب المهنة			
Total	4,164	2,294	1,870	0	45	0	2	0	134	522	809	320	38	المجموع			
No Occup. (1)	226	162	64	0	0	0	0	0	3	22	22	16	1	بدون مهنة (١)			
Grand Total	4,390	2,456	1,934	0	45	0	2	0	137	544	831	336	39	المجموع العام			

(1) Including Those Who Are Seeking Work And Uneconomically Active

(١) تشمل الأشخاص الذين يبحثون عن عمل وغير النشيطين اقتصادياً



عقد الزواج حسب مهنة الزوجة والزوج MARRIAGES BY WIFE AND HUSBAND OCCUPATION 2021



شكل رقم (8) Graph No. (8)



عقود الزواج للقطريين حسب صلة القرابة وفترة عمر الزوجة والزواج
**MARRIAGES FOR QATARIS ACCORDING TO THE RELATIONS,
 AGE GROUP OF WIFE AND HUSBAND**
 2021
 القرابة من الدرجة الأولى Relation From First Class

Table No. (18-1)

Age Group of Husband In Years	Age Group of Wife in years											فئات عمر الزوج بالسنوات	
	المجموع Total	غير مبين Not Stated	60+	55-59	50-54	45-49	40-44	35-39	30-34	25-29	20-24		-20
-20	19	0	0	0	0	0	0	0	0	1	4	14	٢٠-
20-24	154	0	0	0	0	0	0	0	1	17	95	41	٢٤-٢٠
25-29	186	0	0	0	0	0	0	1	7	59	94	25	٢٩-٢٥
30-34	42	0	0	0	0	0	0	2	10	13	16	1	٣٤-٣٠
35-39	12	0	0	0	0	0	1	7	3	1	0	0	٣٩-٣٥
40-44	9	0	0	0	0	0	2	3	3	0	1	0	٤٤-٤٠
45-49	4	0	0	0	0	0	1	1	2	0	0	0	٤٩-٤٥
50-54	0	0	0	0	0	0	0	0	0	0	0	0	٥٤-٥٠
55-59	2	0	0	0	0	0	1	0	0	0	1	0	٥٩-٥٥
60-64	1	0	0	0	0	1	0	0	0	0	0	0	٦٤-٦٠
65-69	0	0	0	0	0	0	0	0	0	0	0	0	٦٩-٦٥
70-74	0	0	0	0	0	0	0	0	0	0	0	0	٧٤-٧٠
75+	0	0	0	0	0	0	0	0	0	0	0	0	+٧٥
Not Stated	0	0	0	0	0	0	0	0	0	0	0	0	غير مبين
Total	429	0	0	0	0	2	4	14	26	91	211	81	المجموع

جدول رقم (١٨-١)



عقد الزواج للقطريين حسب صلة القرابة وفترة عمر الزوجة والزواج
**MARRIAGES FOR QATARIS ACCORDING TO THE RELATIONS,
 AGE GROUP OF WIFE AND HUSBAND**
 2021
 القرابة من الدرجة الثانية Class Relation From Second Class

Table No. (18-2)

Age Group of Husband In Years	Age Group of Wife in years										فئات عمر الزوج بالسنوات		
	المجموع Total	غير مبين Not Stated	60+	55-59	50-54	45-49	40-44	35-39	30-34	25-29		20-24	-20
-20	3	0	0	0	0	0	0	0	0	0	0	3	٢٠-
20-24	103	0	0	0	0	0	0	0	0	4	69	30	٢٤-٢٠
25-29	137	0	0	0	0	0	0	1	2	47	81	6	٢٩-٢٥
30-34	49	0	0	0	0	0	0	1	9	25	14	0	٣٤-٣٠
35-39	12	0	0	0	0	0	1	2	5	4	0	0	٣٩-٣٥
40-44	12	0	0	0	0	0	2	3	5	1	0	1	٤٤-٤٠
45-49	3	0	0	0	1	0	0	2	0	0	0	0	٤٩-٤٥
50-54	4	0	0	0	0	0	1	2	0	1	0	0	٥٤-٥٠
55-59	1	0	0	0	0	0	1	0	0	0	0	0	٥٩-٥٥
60-64	0	0	0	0	0	0	0	0	0	0	0	0	٦٤-٦٠
65-69	1	0	0	0	1	0	0	0	0	0	0	0	٦٩-٦٥
70-74	0	0	0	0	0	0	0	0	0	0	0	0	٧٤-٧٠
75+	0	0	0	0	0	0	0	0	0	0	0	0	٧٥+
Not Stated	0	0	0	0	0	0	0	0	0	0	0	0	غير مبين
Total	325	0	0	0	2	2	5	9	21	82	164	40	المجموع

جدول رقم (٢-١٨)



عقد الزواج للقطريين حسب صلة القرابة وفترة عمر الزوجة والزواج
MARRIAGES FOR QATARIS ACCORDING TO THE RELATIONS,
AGE GROUP OF WIFE AND HUSBAND
2021

لا توجد صلة قرابة No Relation

Table No. (18-3)

جدول رقم (١٨-٣)

Age Group of Husband In Years	Age Group of Wife in years										فئات عمر الزوج بالسنوات		
	المجموع Total	غير مبين Not Stated	60+	55-59	50-54	45-49	40-44	35-39	30-34	25-29		20-24	-20
-20	5	0	0	0	0	0	0	0	0	0	3	2	٢٠-
20-24	266	0	0	0	1	1	0	2	3	31	186	42	٢٤-٢٠
25-29	698	0	0	0	0	1	2	4	22	277	355	37	٢٩-٢٥
30-34	325	0	0	0	1	0	6	10	86	141	76	5	٣٤-٣٠
35-39	141	0	0	1	1	1	4	34	48	42	10	0	٣٩-٣٥
40-44	88	0	0	1	0	3	17	25	29	13	0	0	٤٤-٤٠
45-49	60	0	0	0	2	8	13	24	9	2	2	0	٤٩-٤٥
50-54	44	0	0	0	0	9	11	13	6	5	0	0	٥٤-٥٠
55-59	29	0	0	2	2	5	7	9	2	2	0	0	٥٩-٥٥
60-64	11	0	0	1	2	1	2	3	1	1	0	0	٦٤-٦٠
65-69	6	0	0	0	0	1	1	4	0	0	0	0	٦٩-٦٥
70-74	0	0	0	0	0	0	0	0	0	0	0	0	٧٤-٧٠
75+	1	0	0	0	0	0	1	0	0	0	0	0	٧٥+
Not Stated	1	0	0	0	0	0	0	0	0	1	0	0	غير مبين
Total	1,675	0	0	5	9	30	64	128	206	515	632	86	المجموع



عقد الزواج حسب عدد أبناء الزوج و جنسية زوجته
MARRIAGES BY NUMBER OF HUSBAND'S CHILDREN & NATIONALITY OF HUSBAND & WIFE
 2021

Table No. (19)

جدول رقم (١٩)

Nationality	Particulars	النسبة Percentage	عدد الأبناء										البيان	الجنسية
			المجموع Total	غير مبين Not Stated	6 +	5	4	3	2	1	0			
Qatari Husband & Qatari Wife	No. of cases	49.2	2,160	0	42	28	28	32	46	55	1,929	عدد الحالات	الزواج قطري والزوج قطرية	
	No. of children	42.1	821	0	326	140	112	96	92	55	0	عدد الأبناء		
Qatari Husband & Non- Qatari Wife	No. of cases	6.1	269	0	15	10	18	11	6	10	199	عدد الحالات	الزواج قطري والزوج غير قطرية	
	No. of children	15.2	296	0	119	50	72	33	12	10	0	عدد الأبناء		
Non-Qatari Husband & Qatari Wife	No. of cases	2.6	116	0	3	1	3	4	3	2	100	عدد الحالات	الزواج غير قطري والزوج قطرية	
	No. of children	2.9	57	0	20	5	12	12	6	2	0	عدد الأبناء		
Non-Qatari Husband & Non-Qatari Wife	No. of cases	42.0	1,845	0	15	26	35	55	84	60	1,570	عدد الحالات	الزواج غير قطري والزوج غير قطرية	
	No. of children	39.9	778	0	115	130	140	165	168	60	0	عدد الأبناء		
Total	No. of cases	100.0	4,390	0	75	65	84	102	139	127	3,798	عدد الحالات	المجموع	
	No. of children	100.0	1,952	0	580	325	336	306	278	127	0	عدد الأبناء		



عقد الزواج حسب عدد أبناء الزوجة وجنسيتها و جنسية الزوج
MARRIAGES BY NUMBER OF WIFE'S CHILDREN & NATIONALITY OF HUSBAND & WIFE
 2021

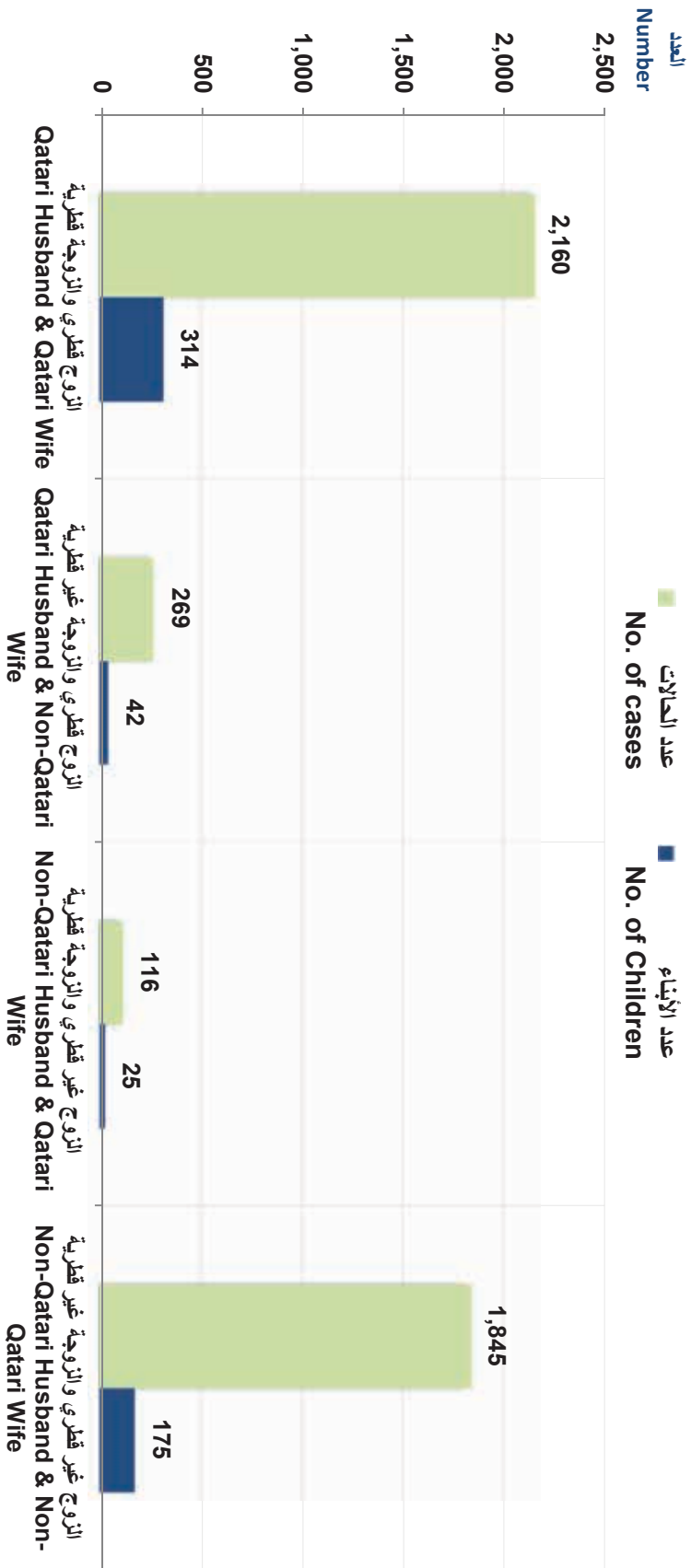
Table No. (20)

جدول رقم (٢٠)

Nationality	Particulars	النسبة Percentage	المجموع Total	غير مبين Not Stated	عدد الأبناء								البيان	الجنسية
					6 +	5	4	3	2	1	0			
Qatari Husband & Qatari Wife	No. of cases	49.2	2,160	0	8	9	10	20	35	46	2,032	عدد الحالات	الزوج قطري والزوجة قطرية	
	No. of children	56.5	314	0	53	45	40	60	70	46	0	عدد الأبناء		
Qatari Husband & Non-Qatari Wife	No. of cases	6.1	269	0	1	0	1	3	7	9	248	عدد الحالات	الزوج قطري والزوجة غير قطرية	
	No. of children	7.6	42	0	6	0	4	9	14	9	0	عدد الأبناء		
Non-Qatari Husband & Qatari Wife	No. of cases	2.6	116	0	0	1	2	2	1	4	106	عدد الحالات	الزوج غير قطري والزوجة قطرية	
	No. of children	4.5	25	0	0	5	8	6	2	4	0	عدد الأبناء		
Non-Qatari Husband & Non-Qatari Wife	No. of cases	42.0	1,845	0	1	4	6	11	21	48	1,754	عدد الحالات	الزوج غير قطري والزوجة غير قطرية	
	No. of children	31.5	175	0	8	20	24	33	42	48	0	عدد الأبناء		
Total	No. of cases	100.0	4,390	0	10	14	19	36	64	107	4,140	عدد الحالات	المجموع	
	No. of children	100.0	556	0	67	70	76	108	128	107	0	عدد الأبناء		



عقود الزواج حسب عدد أبناء الزوجة وجنسية الزوج والزوجة
 Marriages by Number of Wife's Children & Nationality of Husband & Wife
 2021



شكل رقم (9) Graph No.

الجنسية الوطنية

الباب الثاني : الطلاق

**SECOND SECTION :
DIVORCES**



معدل الطلاق العام حسب الجنسية والجنس لكل ألف من السكان (١٥ سنة فأكثر)
GENERAL DIVORCES RATE BY NATIONALITY & GENDER PER 1000 POPULATION
(15 YEAR AND ABOVE)
2012 - 2021

Table No. (21)

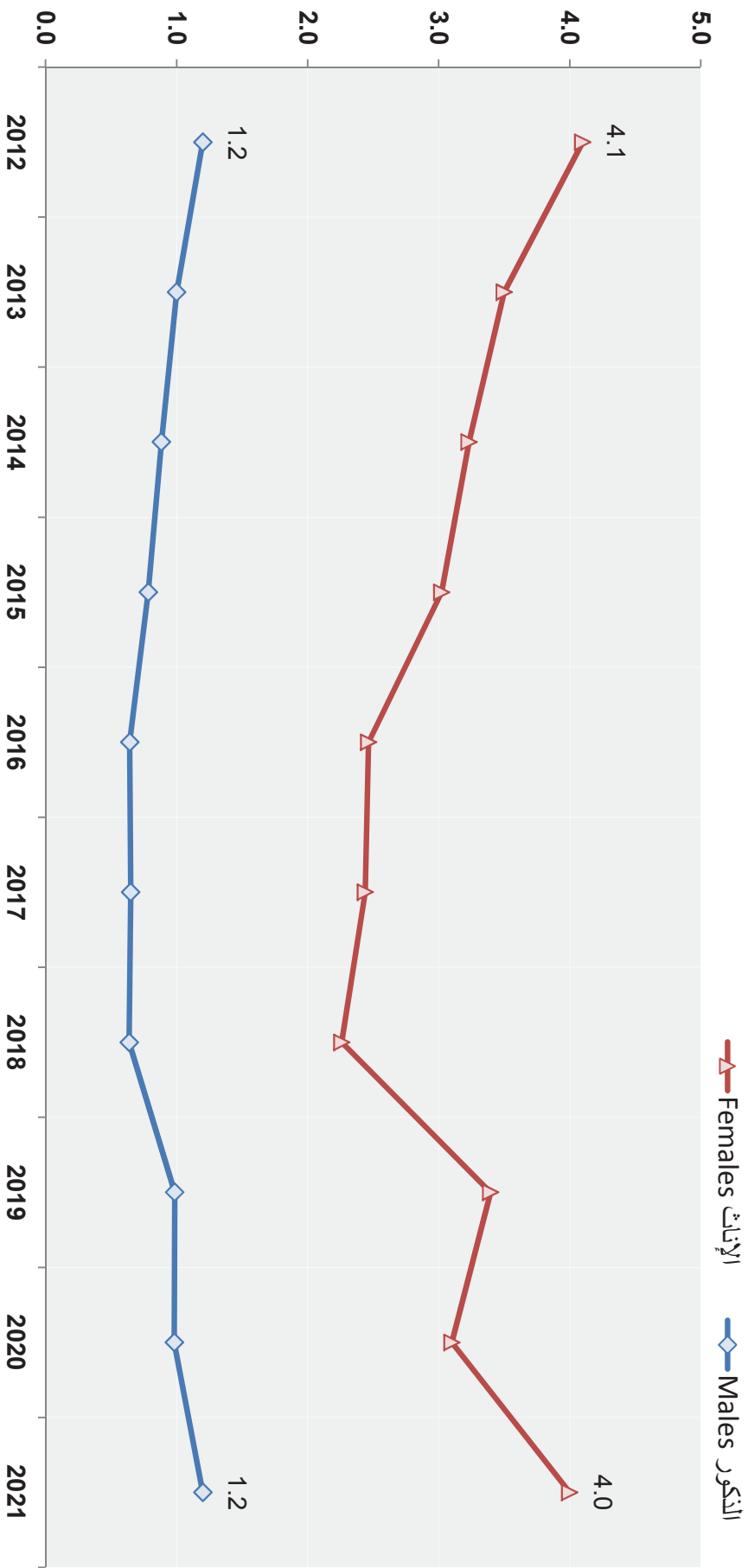
Year	المجموع Total		غير قطريين Non-Qataris		قطريون Qataris		السنة						
	معدل الطلاق العام General Divorces Rates	الإناث Divorces	معدل الطلاق العام General Divorces Rates	الذكور Divorces	معدل الطلاق العام General Divorces Rates	الإناث Divorces							
2012	4.1	1,420	1.2	1,420	2.5	653	0.5	585	9.3	767	10.7	835	٢٠١٢
2013	3.5	1,325	1.0	1,325	2.0	597	0.4	509	8.5	728	10.1	816	٢٠١٣
2014	3.2	1,315	0.9	1,315	1.9	605	0.4	512	8.0	710	9.7	803	٢٠١٤
2015	3.0	1,307	0.8	1,307	1.8	601	0.3	500	7.9	706	9.4	807	٢٠١٥
2016	2.5	1,151	0.6	1,151	1.4	506	0.2	421	6.8	645	8.3	730	٢٠١٦
2017	2.4	1,206	0.6	1,206	1.3	533	0.2	420	6.9	673	8.6	786	٢٠١٧
2018	2.3	1,182	0.6	1,182	1.3	541	0.2	383	6.4	641	8.5	799	٢٠١٨
2019	3.4	1,833	1.0	1,833	1.9	841	0.4	718	9.6	992	11.5	1,115	٢٠١٩
2020	3.1	1,828	1.0	1,828	1.6	791	0.4	684	9.7	1,037	11.5	1,144	٢٠٢٠
2021	4.0	2,141	1.2	2,141	2.0	924	0.5	817	11.0	1,217	13.0	1,324	٢٠٢١

جدول رقم (٢١)



المعدل
Rate

معدل الطلاق العام
DIVORCES BY GENERAL RATE
2012 - 2021



السنوات
Years
شكل رقم (10)
Graph No. (10)



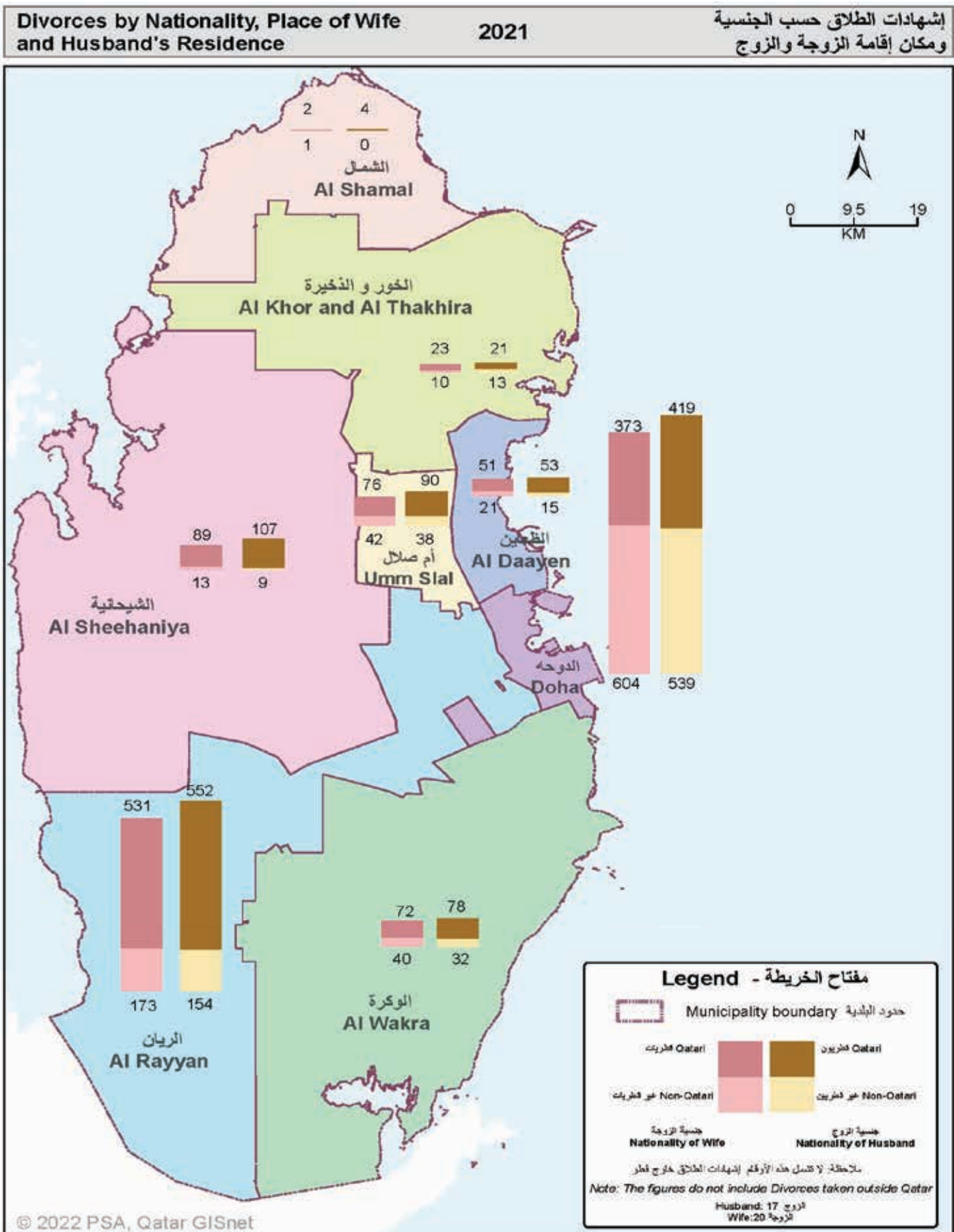
إشهادات الطلاق حسب الجنسية ومكان إقامة الزوجة والزوج
DIVORCES BY NATIONALITY, PLACE OF WIFE AND HUSBAND'S RESIDENCE
 2021

Table No. (22)

جدول رقم (22)

Municipality Place of Husband	Municipality (Place of Wife)																الدوحة Doha	الريان Al Rayyan	الوكرة Al Wakra	أم صلال Umm Salal	الخور Al Khor	الشمال Al Shamal	دايغن Al Daayen	الشاهانيا Al Shahania	خارج قطر Outside Qatar	المجموع Total
	قطري Qatari	غير قطري Non-Qatari	قطري Qatari	غير قطري Non-Qatari	قطري Qatari	غير قطري Non-Qatari	قطري Qatari	غير قطري Non-Qatari	قطري Qatari	غير قطري Non-Qatari	قطري Qatari	غير قطري Non-Qatari	قطري Qatari	غير قطري Non-Qatari	قطري Qatari	غير قطري Non-Qatari										
Doha	قطري	419	67	352	8	0	2	7	0	11	0	0	0	3	7	3	24	2	21	16	111	33	171	قطري	الدوحة	
	غير قطري	539	506	33	4	0	0	1	5	0	0	0	1	3	1	4	1	13	2	2	45	15	432	غير قطري	الدوحة	
Al Rayyan	قطري	552	74	478	6	0	4	42	1	24	0	1	0	4	5	22	3	16	23	263	32	106	قطري	الريان		
	غير قطري	154	132	22	0	0	0	2	3	1	0	0	2	1	11	0	10	0	0	55	15	51	غير قطري	الريان		
Al Wakra	قطري	78	8	70	0	0	0	4	0	2	0	0	0	2	0	1	0	0	23	3	21	5	17	قطري	الوكرة	
	غير قطري	32	28	4	0	0	0	0	1	0	0	0	0	0	2	0	8	2	2	7	1	10	غير قطري	الوكرة		
Umm Salal	قطري	90	17	73	0	0	1	1	2	6	0	0	0	2	5	18	0	2	4	20	5	24	قطري	أم صلال		
	غير قطري	38	35	3	0	0	1	0	2	0	1	0	0	0	9	1	2	0	0	9	1	11	غير قطري	أم صلال		
Al Khor	قطري	21	3	18	1	0	0	0	0	2	0	0	0	0	4	0	2	1	1	0	1	1	8	قطري	الخور	
	غير قطري	13	10	3	0	0	0	0	1	1	0	0	2	0	0	0	0	0	0	3	2	4	غير قطري	الخور		
Al Shamal	قطري	4	0	4	0	0	0	0	0	0	0	0	0	1	0	1	0	0	0	1	0	1	1	قطري	الشمال	
	غير قطري	0	0	0	0	0	0	0	0	0	0	0	0	0	0	0	0	0	0	0	0	0	0	غير قطري	الشمال	
Al Daayen	قطري	53	8	45	0	0	1	2	0	3	0	0	0	0	2	2	1	3	0	18	4	17	قطري	دايغن		
	غير قطري	15	15	0	0	0	1	0	5	0	0	0	0	0	1	0	0	0	0	0	0	8	0	غير قطري	دايغن	
Al Shahania	قطري	107	11	96	0	0	1	28	0	0	0	0	0	1	0	2	0	1	5	54	5	10	قطري	الشاهانيا		
	غير قطري	9	7	2	1	0	2	1	0	0	0	0	0	0	0	0	0	0	0	1	2	2	0	غير قطري	الشاهانيا	
Outside Qatar	قطري	0	0	0	0	0	0	0	0	0	0	0	0	0	0	0	0	0	0	0	0	0	0	قطري	خارج قطر	
	غير قطري	17	3	14	0	0	0	1	1	1	1	0	0	0	0	2	0	1	1	7	1	2	غير قطري	خارج قطر		
Total	قطري	1,324	188	1,136	15	0	9	84	3	48	0	1	3	21	15	72	7	67	51	489	85	354	قطري	المجموع		
	غير قطري	817	736	81	5	0	4	5	18	3	3	1	7	2	27	4	33	5	5	122	42	19	غير قطري	المجموع		
	Total	2,141	924	1,217	20	0	13	89	21	51	1	2	10	23	42	76	40	72	173	531	604	373	المجموع			

* It has been documented in the State of Qatar



شكل رقم (11) Graph No. (11)



إشهادات الطلاق حسب جنسية الزوج والزوجة والشهر
**DIVORCES BY NATIONALITY OF HUSBAND, NATIONALITY
 OF WIFE AND MONTH**
 2021

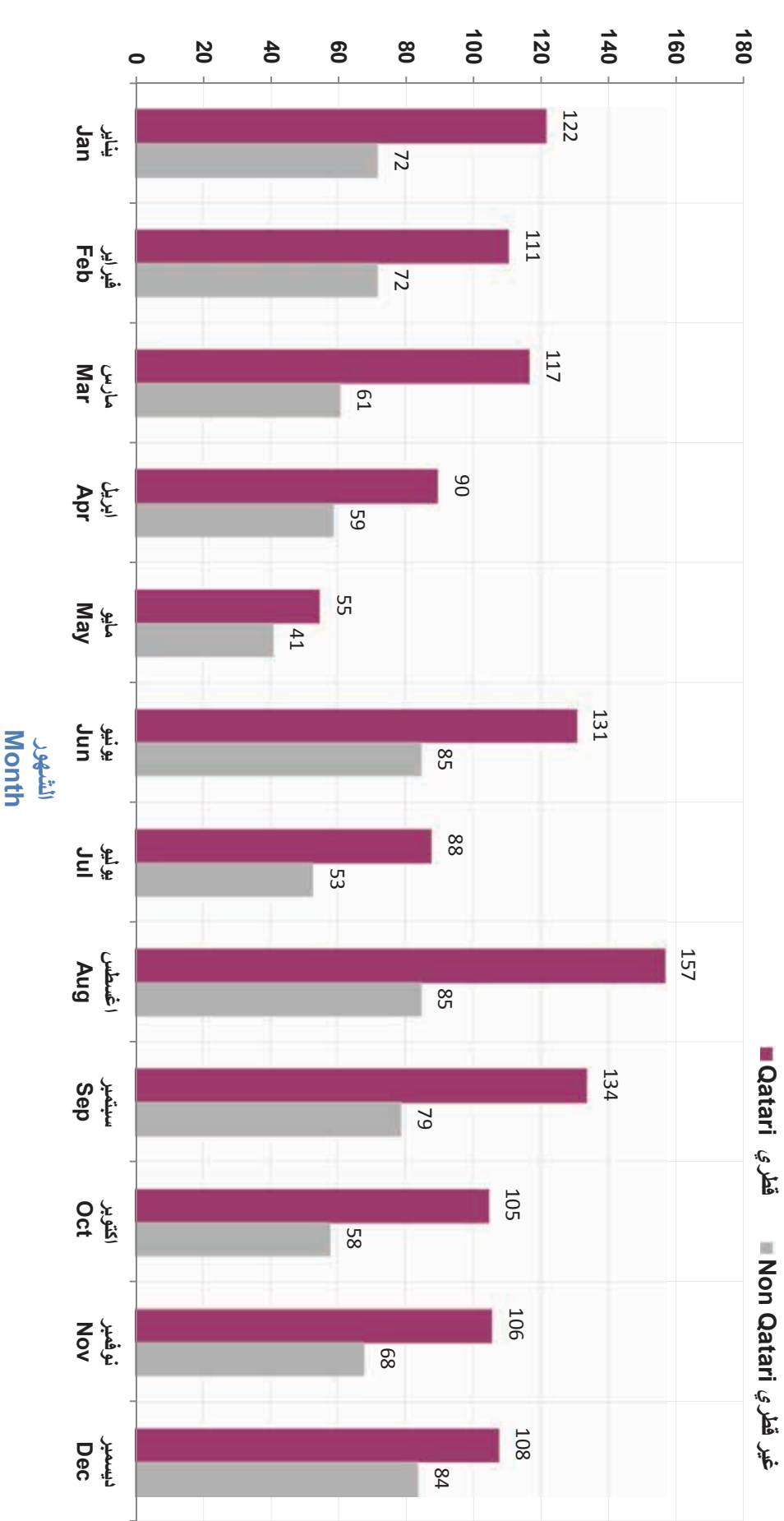
جدول رقم (٢٣)

Month	جنسية الزوجة Nationality of Wife		جنسية الزوج Nationality of Husband		الشهر		
	المجموع Total	غير قطريات Non-Qataris	قطريات Qataris	المجموع Total		غير قطريين Non-Qataris	قطريون Qataris
January	194	81	113	194	72	122	يناير
February	183	83	100	183	72	111	فبراير
March	178	72	106	178	61	117	مارس
April	149	67	82	149	59	90	أبريل
May	96	44	52	96	41	55	مايو
June	216	93	123	216	85	131	يونيو
July	141	67	74	141	53	88	يوليو
August	242	98	144	242	85	157	أغسطس
September	213	84	129	213	79	134	سبتمبر
October	163	65	98	163	58	105	أكتوبر
November	174	79	95	174	68	106	نوفمبر
December	192	91	101	192	84	108	ديسمبر
Total	2,141	924	1,217	2,141	817	1,324	المجموع



العدد
Number

إشهادات الطلاق حسب جنسية الزوج والشهر
DIVORCES BY NATIONALITY OF HUSBAND AND MONTH
2021



شكل رقم (12) Graph No.



إشهادات الطلاق حسب نوع الطلاق وجنسية الزوج
DIVORCES BY TYPE OF DIVORCE AND NATIONALITY OF HUSBAND
 2021

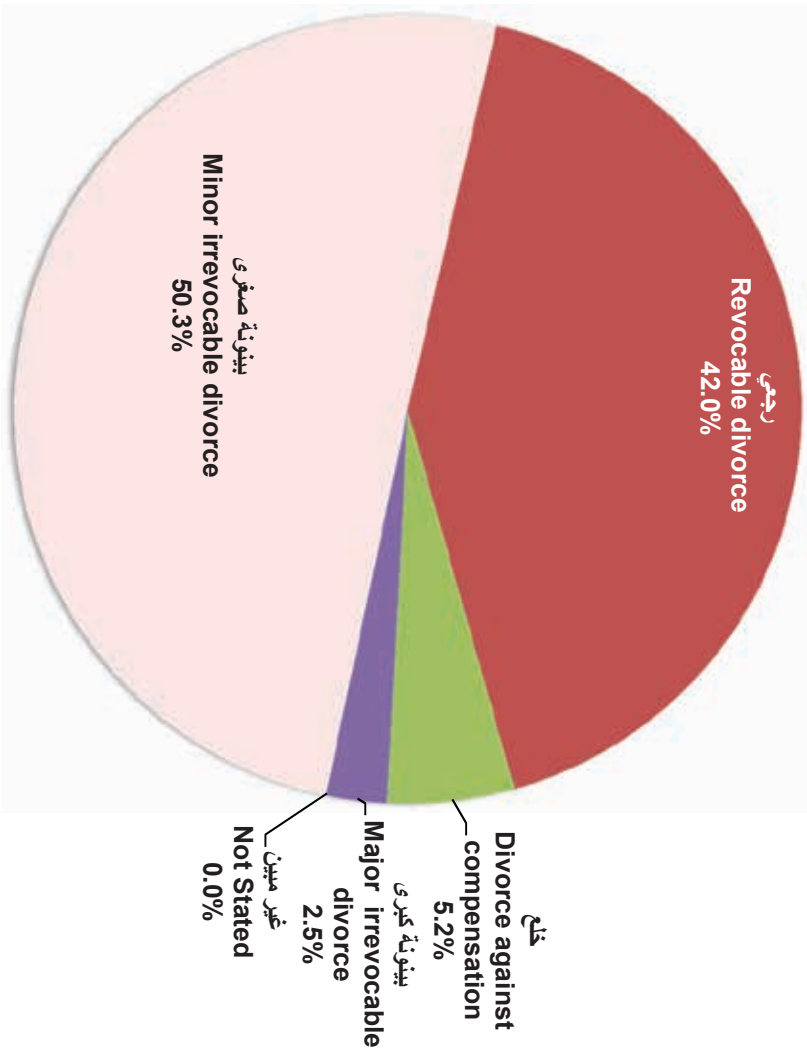
Table No. (24)

جدول رقم (٢٤)

Nationality of Husband	النسبة المئوية لجنسية الزوج Percentage of Husband	Type of Divorce							جنسية الزوج
		المجموع Total	غير مبين Not Stated	بينونة كبرى Major irrevocable divorce	خلع Divorce against compensation	رجعي Revocable divorce	بينونة صغرى Minor irrevocable divorce		
Qatar	61.8	1,324	0	33	69	556	666	قطر	
Other G.C.C Countries	3.0	65	0	2	4	21	38	بقية دول مجلس التعاون	
Other Arab Countries	27.0	578	0	16	68	213	281	بقية الدول العربية	
Asian Countries	5.1	109	0	2	11	42	54	دول آسيوية	
European Countries	1.4	30	0	0	1	15	14	دول أوروبية	
Other Countries	1.6	35	0	1	1	12	21	دول أخرى	
Total	100.0	2,141	0	54	154	859	1,074	المجموع	
Percentage of type of divorce		100.0	0.0	2.5	7.2	40.1	50.2	النسبة المئوية لنوع الطلاق	



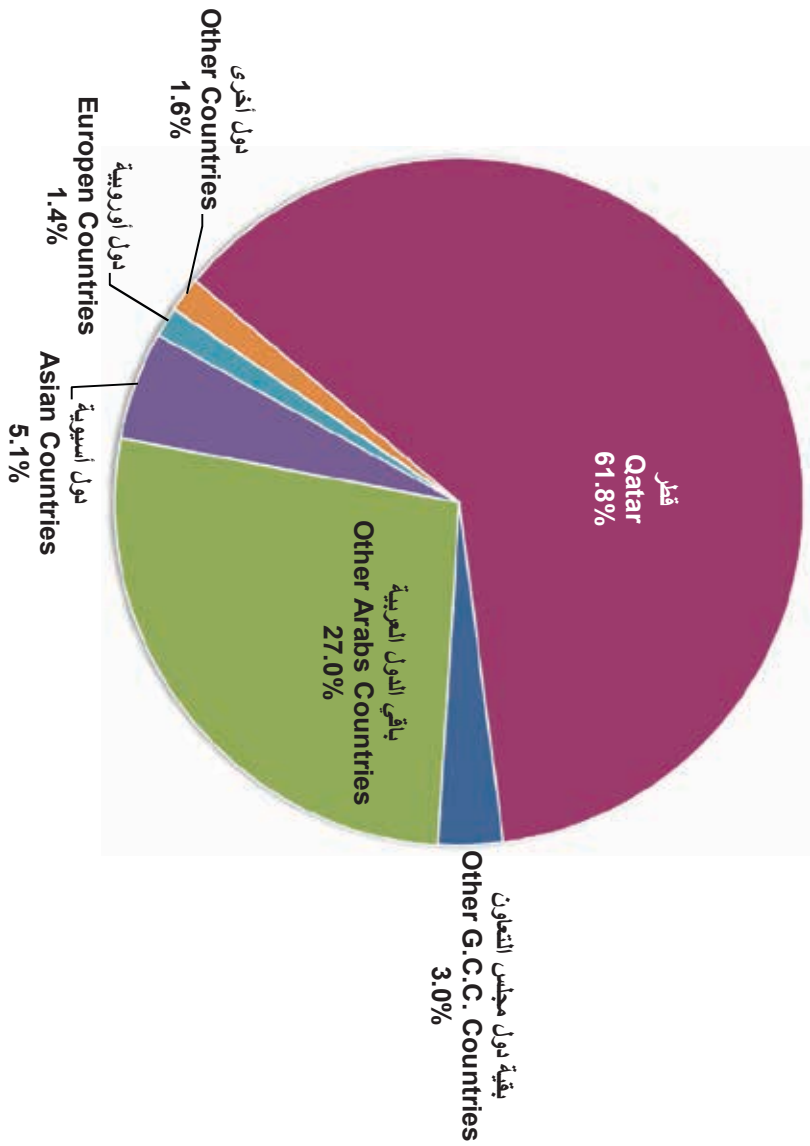
إشهادات الطلاق للقطريين حسب نوع الطلاق
QATARIS DIVORCES BY TYPE OF DIVORCE
2021



شكل رقم (13) Graph No. (13)



إشهادات الطلاق حسب جنسية الزوج
 DIVORCES BY NATIONALITY OF HUSBAND
 2021



شكل رقم (14) Graph No. (14)



إشهادات الطلاق حسب نوع الطلاق وفترة عمر الزوج
DIVORCES BY TYPE OF DIVORCE AND AGE GROUP OF HUSBAND
 2021
 قفريون Qataris

Table No (25-1)

جدول رقم (١٠٢٥)

Age Group of Husband In Years	النسبة المئوية لفقنة عمر الزوج Percentage of Husband	نوع الطلاق Type of Divorce						فقنة عمر الزوج بالسنوات
		المجموع Total	غير مبيّن Not Stated	بيّنونة كبرى Major irrevocable divorce	فقنة Divorce against compensation	رجعي Revocable divorce	بيّنونة صغرى Minor irrevocable divorce	
-20	0.0	0	0	0	0	0	0	٢٠-
20-24	7.6	100	0	1	4	36	59	٢٤-٢٠
25-29	23.7	314	0	2	25	132	155	٢٩-٢٥
30-34	20.5	271	0	3	13	124	131	٣٤-٣٠
35-39	14.1	187	0	5	9	74	99	٣٩-٣٥
40-44	10.3	137	0	8	7	60	62	٤٤-٤٠
45-49	7.2	95	0	4	6	36	49	٤٩-٤٥
50-54	6.2	82	0	6	4	32	40	٥٤-٥٠
55-59	4.9	65	0	3	1	23	38	٥٩-٥٥
60-64	2.3	30	0	0	0	14	16	٦٤-٦٠
65-69	1.6	21	0	1	0	9	11	٦٩-٦٥
70-74	0.8	10	0	0	0	8	2	٧٤-٧٠
75+	0.9	12	0	0	0	8	4	+٧٥
Not Stated	0.0	0	0	0	0	0	0	غير مبيّن
Total	100.0	1,324	0	33	69	556	666	المجموع



إشهادات الطلاق حسب نوع الطلاق وفئة عمر الزوج
DIVORCES BY TYPE OF DIVORCE AND AGE GROUP OF HUSBAND
 2021
 غير قطريين Non-Qataris

Table No (25-2)

جدول رقم (٢٥-٢)

Age Group of Husband In Years	النسبة المئوية لفئة عمر الزوج Percentage of Husband	نوع الطلاق Type of Divorce							فئة عمر الزوج بالسنوات
		المجموع Total	غير مبين Not Stated	بيوتنة كبرى Major irrevocable divorce	خلع Divorce against compensation	رجعي Revocable divorce	بيوتنة صغرى Minor irrevocable divorce		
-20	0.4	3	0	0	0	2	1	٢٠-	
20-24	1.1	9	0	0	1	2	6	٢٤-٢٠	
25-29	9.5	78	0	1	17	21	39	٢٩-٢٥	
30-34	18.2	149	0	4	15	70	60	٣٤-٣٠	
35-39	22.3	182	0	4	16	61	101	٣٩-٣٥	
40-44	18.0	147	0	3	18	64	62	٤٤-٤٠	
45-49	12.5	102	0	3	5	44	50	٤٩-٤٥	
50-54	7.5	61	0	4	4	18	35	٥٤-٥٠	
55-59	5.3	43	0	1	4	11	27	٥٩-٥٥	
60-64	3.1	25	0	1	4	6	14	٦٤-٦٠	
65-69	0.9	7	0	0	0	4	3	٦٩-٦٥	
70-74	0.1	1	0	0	0	0	1	٧٤-٧٠	
75+	0.1	1	0	0	1	0	0	+٧٥	
Not Stated	1.1	9	0	0	0	0	9	غير مبين	
Total	100.0	817	0	21	85	303	408	المجموع	



إشهاديات الطلاق حسب نوع الطلاق وفترة عمر الزوج
DIVORCES BY TYPE OF DIVORCE AND AGE GROUP OF HUSBAND
 2021
 المجموع Total

Table No (25-3)

جدول رقم (٢٥-٣)

Age Group of Husband In Years	النسبة المئوية المئوية لفئة عمر الزوج Percentage of Husband	نوع الطلاق Type of Divorce							فئة عمر الزوج بالسنوات
		المجموع Total	غير مبين Not Stated	بينونة كبرى Major irrevocable divorce	خلع Divorce against compensation	رجعي Revocable divorce	بينونة صغرى Minor irrevocable divorce		
-20	0.1	3	0	0	0	2	1		٢٠-
20-24	5.1	109	0	1	5	38	65		٢٤-٢٠
25-29	18.3	392	0	3	42	153	194		٢٩-٢٥
30-34	19.6	420	0	7	28	194	191		٣٤-٣٠
35-39	17.2	369	0	9	25	135	200		٣٩-٣٥
40-44	13.3	284	0	11	25	124	124		٤٤-٤٠
45-49	9.2	197	0	7	11	80	99		٤٩-٤٥
50-54	6.7	143	0	10	8	50	75		٥٤-٥٠
55-59	5.0	108	0	4	5	34	65		٥٩-٥٥
60-64	2.6	55	0	1	4	20	30		٦٤-٦٠
65-69	1.3	28	0	1	0	13	14		٦٩-٦٥
70-74	0.5	11	0	0	0	8	3		٧٤-٧٠
75+	0.6	13	0	0	1	8	4		٧٥+
Not Stated	0.4	9	0	0	0	0	9		غير مبين
Total	100.0	2,141	0	54	154	859	1,074		المجموع



إشهادات الطلاق حسب نوع الطلاق وفئة عمر الزوجة
DIVORCES BY TYPE OF DIVORCE AND AGE GROUP OF WIFE
 2021
 قطريات Qataris

Table No (26-1)

جدول رقم (٢٦-١)

Age Group of Wife In Years	النسبة المئوية لفئة عمر الزوجة Percentage of Wife	نوع الطلاق Type of Divorce							فئة عمر الزوجة بالسنوات
		المجموع Total	غير مبين Not Stated	بينونة كبرى Major irrevocable divorce	خلع Divorce against compensation	رجعي Revocable divorce	بينونة صغرى Minor irrevocable divorce		
-20	2.6	32	0	0	4	9	19	٢٠-	
20-24	20.5	249	0	2	19	85	143	٢٤-٢٠	
25-29	23.6	287	0	3	20	126	138	٢٩-٢٥	
30-34	15.0	183	0	3	9	83	88	٣٤-٣٠	
35-39	13.9	169	0	8	9	74	78	٣٩-٣٥	
40-44	8.8	107	0	4	7	41	55	٤٤-٤٠	
45-49	6.6	80	0	5	4	31	40	٤٩-٤٥	
50-54	5.2	63	0	3	2	26	32	٥٤-٥٠	
55-59	2.4	29	0	2	1	10	16	٥٩-٥٥	
60+	1.5	18	0	0	0	9	9	٦٠+	
Not Stated	0.0	0	0	0	0	0	0	غير مبين	
Total	100.0	1,217	0	30	75	494	618	المجموع	



إشهادات الطلاق حسب نوع الطلاق وفئة عمر الزوجة
DIVORCES BY TYPE OF DIVORCE AND AGE GROUP OF WIFE
 2021
 غير قطريات Non-Qataris

Table No (26-2)

جدول رقم (٢٦-٢)

Age Group of Wife In Years	النسبة المئوية لفئة عمر الزوجة Percentage of Wife	نوع الطلاق Type of Divorce							فئة عمر الزوجة بالسنوات
		المجموع Total	غير مبين Not Stated	بينونة كبرى Major irrevocable divorce	خلع Divorce against compensation	رجعي Revocable divorce	بينونة صغرى Minor irrevocable divorce		
-20	1.0	9	0	0	1	5	3	٢٠-	
20-24	8.4	78	0	1	15	22	40	٢٤-٢٠	
25-29	17.0	157	0	6	16	59	76	٢٩-٢٥	
30-34	20.6	190	0	2	18	83	87	٣٤-٣٠	
35-39	20.8	192	0	11	10	81	90	٣٩-٣٥	
40-44	14.1	130	0	0	9	59	62	٤٤-٤٠	
45-49	8.2	76	0	0	5	25	46	٤٩-٤٥	
50-54	4.1	38	0	3	2	13	20	٥٤-٥٠	
55-59	1.4	13	0	0	3	4	6	٥٩-٥٥	
60+	0.8	7	0	1	0	2	4	٦٠+	
Not Stated	3.7	34	0	0	0	12	22	غير مبين	
Total	100.0	924	0	24	79	365	456	المجموع	



إشهادات الطلاق حسب نوع الطلاق وفئة عمر الزوجة
DIVORCES BY TYPE OF DIVORCE AND AGE GROUP OF WIFE
 2021
 المجموع Total

Table No (26-3)

جدول رقم (٢٦-٣)

Age Group of Wife In Years	النسبة المئوية لفئة عمر الزوجة Percentage of Wif	نوع الطلاق Type of Divorce							فئة عمر الزوجة بالسنوات
		المجموع Total	غير مبين Not Stated	بينونة كبرى Major irrevocable divorce	خلع Divorce against compensation	رجعي Revocable divorce	بينونة صغرى Minor irrevocable divorce		
-20	1.9	41	0	0	5	14	22	٢٠-	
20-24	15.3	327	0	3	34	107	183	٢٤-٢٠	
25-29	20.7	444	0	9	36	185	214	٢٩-٢٥	
30-34	17.4	373	0	5	27	166	175	٣٤-٣٠	
35-39	16.9	361	0	19	19	155	168	٣٩-٣٥	
40-44	11.1	237	0	4	16	100	117	٤٤-٤٠	
45-49	7.3	156	0	5	9	56	86	٤٩-٤٥	
50-54	4.7	101	0	6	4	39	52	٥٤-٥٠	
55-59	2.0	42	0	2	4	14	22	٥٩-٥٥	
60+	1.2	25	0	1	0	11	13	٦٠+	
Not Stated	1.6	34	0	0	0	12	22	غير مبين	
Total	100.0	2,141	0	54	154	859	1,074	المجموع	



إشهادات الطلاق حسب نوع الطلاق وجنسية الزوج والزوجة
 DIVORCES BY TYPE, INITIATOR AND NATIONALITIES OF HUSBAND AND WIFE
 2021

Table No. (27)

جدول رقم (٢٧)

Nationality	Divorce Initiator	النسبة المئوية Percentage	نوع الطلاق Divorce type							طالب الطلاق	الجنسية
			المجموع Total	غير مبين Not Stated	بينونة كبرى Major irrevocable divorce	خلع Divorce against compensation	رجعي Revocable divorce	بينونة صغرى Minor irrevocable divorce			
Qatari Husband & Qatari Wife	Huband	58.7	810	0	22	0	424	364	الزوج	الزوج قطري والزوجة قطرية	
	Wife	43.3	312	0	7	64	50	191	الزوجة		
Qatari Husband & Non- Qatari Wife	Huband	10.4	143	0	3	0	73	67	الزوج	الزوج قطري والزوجة غير قطرية	
	Wife	6.1	44	0	1	5	8	30	الزوجة		
Non-Qatari Husband & Qatari Wife	Huband	2.6	36	0	1	0	15	20	الزوج	الزوج غير قطري والزوجة قطرية	
	Wife	5.4	39	0	0	11	4	24	الزوجة		
Non-Qatari Husband & Non- Qatari Wife	Huband	28.4	392	0	15	0	214	163	الزوج	الزوج غير قطري والزوجة غير قطرية	
	Wife	45.1	325	0	5	74	70	176	الزوجة		
Total	Huband	100.0	1,381	0	41	0	726	614	الزوج	المجموع	
	Wife	100.0	720	0	13	154	132	421	الزوجة		
General Total	Not Stated		40	0	0	0	1	39	غير مبين	المجموع العام	
	General Total		2,141	0	54	154	859	1,074			



إشهادات الطلاق حسب نوع الطلاق ومدة الحياة الزوجية للزوج
DIVORCES BY TYPE OF DIVORCE AND DURATION OF MARRIAGE OF HUSBAND
 2021
 قفريون Qataris

Table No (28-1)

جدول رقم (٢٨-١)

Duration of Marriage In Years	النسبة لمدة الحياة الزواجية Percentage of duration of marriage	نوع الطلاق Type of Divorce							مدة الحياة الزوجية بالسنوات
		المجموع Total	غير مبين Not Stated	بينونة كبرى Major irrevocable divorce	خلع Divorce against compensation	رجعي Revocable divorce	بينونة صغرى Minor irrevocable divorce	قبل الدخول	
Before Consummation	20.5	271	0	2	25	17	227	١- ١-	
-1	45.8	607	0	14	25	231	337	١- ١	
1	4.8	63	0	1	5	52	5	٢ ٢	
2	2.9	38	0	1	1	25	11	٣ ٣	
3	2.4	32	0	1	2	24	5	٤ ٤	
4	2.9	38	0	0	1	27	10	٤-٥ ٤-٥	
5-9	7.9	105	0	2	4	79	20	١٤-١٠ ١٤-١٠	
10-14	4.3	57	0	5	1	34	17	١٩-١٥ ١٩-١٥	
15-19	2.6	35	0	2	1	22	10	٢٤-٢٠ ٢٤-٢٠	
20-24	2.2	29	0	3	2	16	8	٢٥+ ٢٥+	
25+	3.2	42	0	2	1	24	15	غير مبين غير مبين	
Not Stated	0.5	7	0	0	1	5	1	المجموع المجموع	
Total	100.0	1,324	0	33	69	556	666	النسبة لنوع الطلاق النسبة لنوع الطلاق	
Percentage Type of Divorce		100.0	0.0	2.5	5.2	42.0	50.3		



إشهادات الطلاق حسب نوع الطلاق ومدّة الحياة الزوجية للزوج
DIVORCES BY TYPE OF DIVORCE AND DURATION OF MARRIAGE OF HUSBAND
 2021
 غير قطريين Non-Qataris

Table No (28-2)

جدول رقم (٢٨-٢)

Duration of Marriage In Years	النسبة لمدّة الحياة الزواجية Percentage of duration of marriage	نوع الطلاق Type of Divorce						مدّة الحياة الزوجية بالمسنوات
		المجموع Total	غير مبيّن Not Stated	بينونة كبرى Major irrevocable divorce	خلع Divorce against compensation	رجعي Revocable divorce	بينونة صغرى Minor irrevocable divorce	
Before Consummation	9.3	76	0	1	21	2	52	قبل الدخول
-1	52.6	430	0	5	35	142	248	١-
1	3.7	30	0	2	4	20	4	١
2	2.3	19	0	1	0	13	5	٢
3	4.2	34	0	2	2	18	12	٣
4	2.8	23	0	2	3	12	6	٤
5-9	10.8	88	0	2	7	49	30	٩-٥
10-14	6.9	56	0	3	6	26	21	١٤-١٠
15-19	2.9	24	0	0	3	11	10	١٩-١٥
20-24	1.3	11	0	0	1	4	6	٢٤-٢٠
25+	2.9	24	0	3	3	6	12	+٢٥
Not Stated	0.2	2	0	0	0	0	2	غير مبيّن
Total	100.0	817	0	21	85	303	408	المجموع
Percentage Type of Divorce		100.0	0.0	2.6	10.4	37.1	49.9	النسبة لنوع الطلاق



إشهادات الطلاق حسب نوع الطلاق ومدة الحياة الزوجية للزوج
DIVORCES BY TYPE OF DIVORCE AND DURATION OF MARRIAGE OF HUSBAND
 2021
 المجموع Total

Table No (28-3)

جدول رقم (٢٨-٣)

Duration of Marriage In Years	النسبة لمدة الحياة الزواجية Percentage of duration of marriage	نوع الطلاق Type of Divorce							مدة الحياة الزوجية بالسنوات
		المجموع Total	غير مبين Not Stated	بينونة كبرى Major irrevocable divorce	خلع Divorce against compensation	رجعي Revocable divorce	بينونة صغرى Minor irrevocable divorce		
Before Consummation	16.2	347	0	3	46	19	279	١- قبل الدخول	
-1	48.4	1,037	0	19	60	373	585	١-٠	
1	4.3	93	0	3	9	72	9	١	
2	2.7	57	0	2	1	38	16	٢	
3	3.1	66	0	3	4	42	17	٣	
4	2.8	61	0	2	4	39	16	٤	
5-9	9.0	193	0	4	11	128	50	٤-٥	
10-14	5.3	113	0	8	7	60	38	١٤-١٠	
15-19	2.8	59	0	2	4	33	20	١٩-١٥	
20-24	1.9	40	0	3	3	20	14	٢٤-٢٠	
25+	3.1	66	0	5	4	30	27	٢٥+	
Not Stated	0.4	9	0	0	1	5	3	غير مبين	
Total	100.0	2,141	0	54	154	859	1,074	المجموع	
Percentage Type of Divorce		100.0	0.0	2.5	7.2	40.1	50.2	النسبة لنوع الطلاق	



إشهادات الطلاق حسب جنسية الزوج والزوجة وعدد طالبي الطلاق ومدة الحياة الزوجية للزوج
**DIVORCES BY HUSBAND AND WIFE, NATIONALITY, DIVORCE INITIATORS NUMBER AND
 DURATION OF MARRIAGE FOR HUSBAND**
 2021

Table No. (29)

جدول رقم (٢٩)

Duration of Marriage for Husband	المجموع العام G.Total	المجموع Total		طالب الطلاق Divorce Initiator								مدّة الحياة الزوجية للزوج
		غير مبيّن Not Stated	الزوجة Wife	الزوج غير قطري و الزوجة غير قطرية Non-Qatari Husband & Non-Qatari Wife				الزوج غير قطري و الزوجة قطرية Non-Qatari Husband & Qatari Wife				
				الزوج Husband	الزوجة Wife	الزوج Husband	الزوجة Wife	الزوج Husband	الزوجة Wife	الزوج Husband	الزوجة Wife	
Before Consummation	347	2	95	250	33	31	2	25	58	186	قبل الدخول	
-1	1,037	29	439	569	197	176	22	18	31	59	١-	
1	93	0	15	78	8	21	0	1	0	4	١	
2	57	1	4	52	2	15	1	1	0	8	٢	
3	66	0	8	58	6	28	0	0	0	1	٣	
4	61	2	14	45	3	16	3	0	3	9	٤	
5-9	193	2	59	132	37	41	4	4	3	22	٩-٥	
10-14	113	3	28	82	18	31	2	3	1	9	١٤-١٠	
15-19	59	1	23	35	10	12	1	0	4	3	١٩-١٥	
20-24	40	0	17	23	4	6	1	0	0	0	٢٤-٢٠	
25+	66	0	15	51	6	14	3	1	0	2	+٢٥	
Not Stated	9	0	3	6	1	1	0	0	0	1	غير مبيّن	
Total	2,141	40	720	1,381	325	392	39	36	44	143	المجموع	



إشهادات الطلاق حسب نوع الطلاق ومدة الحياة الزوجية للزوجة
DIVORCES BY TYPE OF DIVORCE AND DURATION OF MARRIAGE OF WIFE
 2021
 قطريات Qataris

Table No (30-1)

جدول رقم (٣٠-١)

Duration of Marriage In Years	النسبة لمدة الحياة الزواجية Percentage of duration of marriage	نوع الطلاق Type of Divorce						مدة الحياة الزوجية بالسنوات
		المجموع Total	غير مبين Not Stated	بينونة كبرى Major irrevocable divorce	خلع Divorce against compensation	رجعي Revocable divorce	بينونة صغرى Minor irrevocable divorce	
Before Consummation	20.9	254	0	2	25	17	210	قبل المخول
-1	46.2	562	0	14	26	204	318	١-
1	4.9	60	0	1	5	49	5	١
2	2.6	32	0	1	1	20	10	٢
3	2.5	31	0	1	2	23	5	٣
4	2.4	29	0	0	3	17	9	٤
5-9	7.2	88	0	1	4	67	16	٩-٥
10-14	4.2	51	0	3	3	34	11	١٤-١٠
15-19	2.5	30	0	2	1	19	8	١٩-١٥
20-24	2.5	30	0	3	2	16	9	٢٤-٢٠
25+	3.6	44	0	2	2	24	16	+٢٥
Not Stated	0.5	6	0	0	1	4	1	غير مبين
Total	100.0	1,217	0	30	75	494	618	المجموع
Percentage Type of Divorce		100.0	0.0	2.5	6.2	40.6	50.8	النسبة لنوع الطلاق



إشهادات الطلاق حسب نوع الطلاق ومدة الحياة الزوجية للزوجة
DIVORCES BY TYPE OF DIVORCE AND DURATION OF MARRIAGE OF WIFE
 2021
 غير قطريات Non-Qataris

Table No (30-2)

جدول رقم (٣٠-٢)

Duration of Marriage In Years	النسبة لمدة الحياة الزواجية Percentage of duration of marriage	نوع الطلاق Type of Divorce							مدة الحياة الزوجية بالسنوات
		المجموع Total	غير مبين Not Stated	بينونة كبرى Major irrevocable divorce	خلع Divorce against compensation	رجعي Revocable divorce	بينونة صغرى Minor irrevocable divorce	قبل الدخول	
Before Consummation	10.1	93	0	1	21	2	69	١- ١-٠	
-1	51.4	475	0	5	34	169	267	١	
1	3.6	33	0	2	4	23	4	٢	
2	2.7	25	0	1	0	18	6	٣	
3	3.8	35	0	2	2	19	12	٤	
4	3.5	32	0	2	1	22	7	٤	
5-9	11.4	105	0	3	7	61	34	٩-٥	
10-14	6.7	62	0	5	4	26	27	١٤-١٠	
15-19	3.1	29	0	0	3	14	12	١٩-١٥	
20-24	1.1	10	0	0	1	4	5	٢٤-٢٠	
25+	2.4	22	0	3	2	6	11	٢٥+	
Not Stated	0.3	3	0	0	0	1	2	غير مبين	
Total	100.0	924	0	24	79	365	456	المجموع	
Percentage Type of Divorce		100.0	0.0	2.6	8.5	39.5	49.4	النسبة لنوع الطلاق	



إشهادات الطلاق حسب نوع الطلاق ومدة الحياة الزوجية للزوجة
DIVORCES BY TYPE OF DIVORCE AND DURATION OF MARRIAGE OF WIFE
 2021
 المجموع Total

Table No (30-3)

جدول رقم (٣٠-٣)

Duration of Marriage In Years	النسبة لمدة الحياة الزواجية Percentage of duration of marriage	نوع الطلاق Type of Divorce						مدة الحياة الزوجية بالسنوات
		المجموع Total	غير مبين Not Stated	بينونة كبرى Major irrevocable divorce	خلع Divorce against compensation	رجعي Revocable divorce	بينونة صغرى Minor irrevocable divorce	
Before Consummation	16.2	347	0	3	46	19	279	قبل الدخول
-1	48.4	1,037	0	19	60	373	585	١ -
1	4.3	93	0	3	9	72	9	١
2	2.7	57	0	2	1	38	16	٢
3	3.1	66	0	3	4	42	17	٣
4	2.8	61	0	2	4	39	16	٤
5-9	9.0	193	0	4	11	128	50	٩-٥
10-14	5.3	113	0	8	7	60	38	١٤-١٠
15-19	2.8	59	0	2	4	33	20	١٩-١٥
20-24	1.9	40	0	3	3	20	14	٢٤-٢٠
25+	3.1	66	0	5	4	30	27	+٢٥
Not Stated	0.4	9	0	0	1	5	3	غير مبين
Total	100.0	2,141	0	54	154	859	1,074	المجموع
Percentage Type of Divorce		100.0	0.0	2.5	7.2	40.1	50.2	النسبة لنوع الطلاق



إشهادات الطلاق حسب مدة الحياة الزوجية وفترة عمر الزوج
DIVORCES BY DURATION OF MARRIAGE AND AGE GROUP OF HUSBAND
 2021
 قطر ٢٠٢١

Table No (31-1)

جدول رقم (٣١-١)

Age Group of Husband In Years	مدة الحياة الزوجية بالسنوات (1)											قبل الدخول B.Cons.	فترة عمر الزوج بالسنوات			
	المجموع Total	غير مبين Not Stated	25+	20-24	15-19	10-14	5-9	4	3	2	1			-1		
-20	0	0	0	0	0	0	0	0	0	0	0	0	0	0	0	٢٠-
20-24	100	0	0	0	0	0	1	1	9	7	7	29	46	46	٢٤-٢٠	
25-29	314	1	0	0	0	1	24	13	12	19	23	106	115	115	٢٩-٢٥	
30-34	271	2	0	0	1	18	38	11	5	5	19	120	52	52	٣٤-٣٠	
35-39	187	0	0	0	11	20	15	7	2	2	2	107	21	21	٣٩-٣٥	
40-44	137	2	1	7	8	5	11	2	0	3	5	79	14	14	٤٤-٤٠	
45-49	95	1	3	8	7	8	4	0	0	0	4	51	9	9	٤٩-٤٥	
50-54	82	0	13	8	4	1	4	0	2	1	0	45	4	4	٥٤-٥٠	
55-59	65	0	10	6	1	1	3	2	1	0	3	30	8	8	٥٩-٥٥	
60-64	30	0	5	0	2	2	2	1	1	1	0	16	0	0	٦٤-٦٠	
65-69	21	0	5	0	1	0	2	0	0	0	0	11	2	2	٦٩-٦٥	
70-74	10	1	3	0	0	1	0	1	0	0	0	4	0	0	٧٤-٧٠	
75+	12	0	2	0	0	0	1	0	0	0	0	9	0	0	+٧٥	
Not Stated	0	0	0	0	0	0	0	0	0	0	0	0	0	0	غير مبين	
Total	1,324	7	42	29	35	57	105	38	32	38	63	607	271	271	المجموع	

(1) Duration Of Marriage For Last Marriage Only

(1) مدة الحياة الزوجية للزواج الأخير فقط



إشهادات الطلاق حسب مدة الحياة الزوجية وفترة عمر الزوج
DIVORCES BY DURATION OF MARRIAGE AND AGE GROUP OF HUSBAND
 2021
 غير قطريين Non-Qataris

Table No (31-2)

جدول رقم (٣١-٢)

Age Group of Husband In Years	المجموع Total	غير مبين Not Stated	مدة الحياة الزوجية بالسنوات (1)										قبل الدخول B.Cons.	فترة عمر الزوج بالسنوات			
			25+	20-24	15-19	10-14	5-9	4	3	2	1	-1					
-20	3	0	0	0	0	0	0	0	0	0	0	0	0	0	0	1	٢٠-
20-24	9	0	0	0	0	0	0	0	0	0	0	0	0	0	0	4	٢٤-٢٠
25-29	78	0	0	0	0	0	0	3	3	4	4	4	4	4	37	23	٢٩-٢٥
30-34	149	0	0	0	0	0	1	18	7	12	7	5	82	17	82	17	٣٤-٣٠
35-39	182	0	0	0	2	17	33	6	7	7	3	7	94	13	94	13	٣٩-٣٥
40-44	147	1	0	2	3	22	17	4	3	3	2	9	78	6	78	6	٤٤-٤٠
45-49	102	1	0	5	10	11	8	1	4	4	1	2	58	1	58	1	٤٩-٤٥
50-54	61	0	5	2	4	2	4	1	4	1	1	1	32	5	32	5	٥٤-٥٠
55-59	43	0	8	2	2	3	2	1	0	0	0	0	22	3	22	3	٥٩-٥٥
60-64	25	0	8	0	2	0	3	0	0	0	0	1	9	2	9	2	٦٤-٦٠
65-69	7	0	1	0	0	0	0	0	0	0	0	0	6	0	6	0	٦٩-٦٥
70-74	1	0	0	0	0	0	0	0	0	0	0	0	1	0	1	0	٧٤-٧٠
75+	1	0	1	0	0	0	0	0	0	0	0	0	0	0	0	0	+٧٥
Not Stated	9	0	1	0	1	0	0	0	0	0	0	0	7	0	7	0	غير مبين
Total	817	2	24	11	24	56	88	23	34	19	30	430	76	76	76	76	المجموع

(1) Duration Of Marriage For Last Marriage Only

(1) مدة الحياة الزوجية للزواج الأخير فقط



إشهادات الطلاق حسب مدة الحياة الزوجية وفترة عمر الزوج
DIVORCES BY DURATION OF MARRIAGE AND AGE GROUP OF HUSBAND
 2021
 المجموع Total

Table No (31-3)

جدول رقم (٣١-٣)

Age Group of Husband In Years	Duration of Marriages In Years (1)											قبل الدخول B.Cons.	فترة عمر الزوج بالسنوات		
	المجموع Total	غير مبين Not Stated	25+	20-24	15-19	10-14	5-9	4	3	2	1			-1	
-20	3	0	0	0	0	0	0	0	0	0	0	0	0	1	٢٠-
20-24	109	0	0	0	0	0	1	1	9	7	7	33	51	٢٤-٢٠	
25-29	392	1	0	0	0	1	27	16	16	23	27	143	138	٢٩-٢٥	
30-34	420	2	0	0	1	19	56	18	17	12	24	202	69	٣٤-٣٠	
35-39	369	0	0	0	13	37	48	13	9	5	9	201	34	٣٩-٣٥	
40-44	284	3	1	9	11	27	28	6	3	5	14	157	20	٤٤-٤٠	
45-49	197	2	3	13	17	19	12	1	4	1	6	109	10	٤٩-٤٥	
50-54	143	0	18	10	8	3	8	1	6	2	1	77	9	٥٤-٥٠	
55-59	108	0	18	8	3	4	5	3	1	0	3	52	11	٥٩-٥٥	
60-64	55	0	13	0	4	2	5	1	1	1	1	25	2	٦٤-٦٠	
65-69	28	0	6	0	1	0	2	0	0	0	0	17	2	٦٩-٦٥	
70-74	11	1	3	0	0	1	0	1	0	0	0	5	0	٧٤-٧٠	
75+	13	0	3	0	0	0	1	0	0	0	0	9	0	+٧٥	
Not Stated	9	0	1	0	1	0	0	0	0	0	0	7	0	غير مبين	
Total	2,141	9	66	40	59	113	193	61	66	57	93	1,037	347	المجموع	

(1) Duration Of Marriage For Last Marriage Only

(١) مدة الحياة الزوجية للزواج الأخير فقط



إشهادات الطلاق حسب مدة الحياة الزوجية وفترة عمر الزوجة
DIVORCES BY DURATION OF MARRIAGE AND AGE GROUP OF WIFE
 2021
 قطريات Qataris

Table No (32-1)

جدول رقم (١-٣٢)

Age Group of Wife In Years	المجموع Total	غير مبين Not Stated	مدة الحياة الزوجية بالسنوات (1)										قبل الدخول B.Cons.	فترة عمر الزوجة بالسنوات			
			25+	20-24	15-19	10-14	5-9	4	3	2	1	-1					
-20	32	0	0	0	0	0	0	0	1	0	4	3	2	1	-1	14	٢٠-
20-24	249	0	0	0	0	0	1	6	7	11	13	19	77	115	77	115	٢٤-٢٠
25-29	287	2	0	0	1	5	36	10	11	11	18	116	77	116	77	116	٢٩-٢٥
30-34	183	1	0	0	3	24	24	2	3	1	9	98	18	98	18	98	٣٤-٣٠
35-39	169	1	0	6	14	13	9	5	1	1	2	102	15	102	15	102	٣٩-٣٥
40-44	107	1	3	5	7	3	7	3	1	2	4	64	7	64	7	64	٤٤-٤٠
45-49	80	0	8	12	3	3	5	1	2	0	5	37	4	37	4	37	٤٩-٤٥
50-54	63	0	14	7	2	0	1	0	1	0	0	35	3	35	3	35	٥٤-٥٠
55-59	29	0	11	0	0	0	0	0	1	0	0	16	1	16	1	16	٥٩-٥٥
60+	18	1	8	0	0	2	0	0	0	0	0	7	0	7	0	7	٦٠+
Not Stated	0	0	0	0	0	0	0	0	0	0	0	0	0	0	0	0	غير مبين
Total	1,217	6	44	30	30	51	88	29	31	32	60	562	254	562	254	562	المجموع

(1) Duration Of Marriage For Last Marriage Only

(1) مدة الحياة الزوجية للزواج الأخير فقط



إشهادات الطلاق حسب مدة الحياة الزوجية وفترة عمر الزوجة
DIVORCES BY DURATION OF MARRIAGE AND AGE GROUP OF WIFE
 2021
 غير قطريات Non-Qataris

Table No (32-2)

جدول رقم (٣٢-٢)

Age Group of Wife In Years	مدة الحياة الزوجية بالسنوات (1)													قبل الدخول B.Cons.	فترة عمر الزوجة بالسنوات
	المجموع Total	غير مبين Not Stated	25+	20-24	15-19	10-14	5-9	4	3	2	1	-1			
-20	9	0	0	0	0	0	0	0	0	0	1	5	3	٢٠-	
20-24	78	0	0	0	0	0	3	5	4	6	1	28	31	٢٤-٢٠	
25-29	157	0	0	0	0	5	25	7	11	5	11	71	22	٢٩-٢٥	
30-34	190	1	0	0	2	16	34	6	4	9	9	93	16	٣٤-٣٠	
35-39	192	2	0	1	8	21	20	5	6	0	5	115	9	٣٩-٣٥	
40-44	130	0	0	7	12	11	12	3	7	2	3	69	4	٤٤-٤٠	
45-49	76	0	0	5	5	3	6	3	1	3	2	44	2	٤٩-٤٥	
50-54	38	0	0	8	0	1	1	0	2	0	1	23	1	٥٤-٥٠	
55-59	13	0	0	5	0	1	2	0	0	0	0	5	0	٥٩-٥٥	
60+	7	0	0	3	0	1	0	0	0	0	0	2	1	٦٠+	
Not Stated	34	0	1	0	1	3	2	3	0	0	0	20	4	غير مبين	
Total	924	3	22	10	29	62	105	32	35	25	33	475	93	المجموع	

(1) Duration Of Marriage For Last Marriage Only

(1) مدة الحياة الزوجية للزواج الأخير فقط



إشهادات الطلاق حسب مدة الحياة الزوجية وفترة عمر الزوجة
DIVORCES BY DURATION OF MARRIAGE AND AGE GROUP OF WIFE
 2021
 المجموع Total

جدول رقم (٣٠-٣٢)

Age Group of Wife In Years	المجموع Total	غير مبين Not Stated	مدة الحياة الزوجية بالسنوات (1)											قبل الدخول B.Cons.	فترة عمر الزوجة بالسنوات	
			25+	20-24	15-19	10-14	5-9	4	3	2	1	-1				
-20	41	0	0	0	0	0	0	0	1	0	4	4	4	15	17	٢٠-
20-24	327	0	0	0	0	1	9	12	15	19	20	20	105	146	٢٤-٢٠	
25-29	444	2	0	0	1	10	61	17	22	16	29	187	187	99	٢٩-٢٥	
30-34	373	2	0	0	5	40	58	8	7	10	18	191	191	34	٣٤-٣٠	
35-39	361	3	0	7	22	34	29	10	7	1	7	217	217	24	٣٩-٣٥	
40-44	237	1	3	12	19	14	19	6	8	4	7	133	133	11	٤٤-٤٠	
45-49	156	0	13	14	8	6	11	4	3	3	7	81	81	6	٤٩-٤٥	
50-54	101	0	22	7	3	1	2	0	3	0	1	58	58	4	٥٤-٥٠	
55-59	42	0	16	0	0	1	2	0	1	0	0	21	21	1	٥٩-٥٥	
60+	25	1	11	0	0	3	0	0	0	0	0	9	9	1	+١٠	
Not Stated	34	0	1	0	1	3	2	3	0	0	0	20	20	4	غير مبين	
Total	2,141	9	66	40	59	113	193	61	66	57	93	1,037	1,037	347	المجموع	

(1) Duration Of Marriage For Last Marriage Only

(١) مدة الحياة الزوجية للزواج الأخير فقط



إشهادات الطلاق حسب فئة عمر الزوجة والزوج
DIVORCES BY AGE GROUP OF WIFE AND HUSBAND
 2021
 قطر ٢٠٢١
 Qataris

Table No. (33-1)

جدول رقم (٣٣-١)

Age Group of Husband In Years	Age Group of Wife in years											فئات عمر الزوج بالسنوات		
	المجموع Total	غير مبين Not Stated	60+	55-59	50-54	45-49	40-44	35-39	30-34	25-29	20-24		-20	
-20	0	0	0	0	0	0	0	0	0	0	0	0	0	٢٠-
20-24	100	1	0	0	0	0	0	0	1	11	70	17	٢٤-٢٠	
25-29	314	3	0	0	0	2	2	3	14	144	132	14	٢٩-٢٥	
30-34	271	8	0	0	0	1	5	13	80	107	55	2	٣٤-٣٠	
35-39	187	0	0	0	1	0	20	62	60	32	12	0	٣٩-٣٥	
40-44	137	2	0	0	1	14	37	44	27	11	1	0	٤٤-٤٠	
45-49	95	1	0	1	7	21	18	30	14	2	1	0	٤٩-٤٥	
50-54	82	0	1	5	20	22	14	13	7	0	0	0	٥٤-٥٠	
55-59	65	0	1	8	18	12	9	8	3	6	0	0	٥٩-٥٥	
60-64	30	2	5	6	5	7	0	4	1	0	0	0	٦٤-٦٠	
65-69	21	1	3	6	3	1	1	5	0	1	0	0	٦٩-٦٥	
70-74	10	0	7	0	0	1	0	1	1	0	0	0	٧٤-٧٠	
75+	12	0	2	2	4	2	1	1	0	0	0	0	٧٥+	
Not Stated	0	0	0	0	0	0	0	0	0	0	0	0	غير مبين	
Total	1,324	18	19	28	59	83	107	184	208	314	271	33	المجموع	



إشهادات الطلاق حسب فئة عمر الزوجة والزوج
DIVORCES BY AGE GROUP OF WIFE AND HUSBAND
 2021
 غير قطريين Non-Qataris

Table No. (33-2)

جدول رقم (٣٣-٢)

Age Group of Husband In Years	Age Group of Wife in years										فئات عمر الزوج بالسنوات		
	المجموع Total	غير مبين Not Stated	60+	55-59	50-54	45-49	40-44	35-39	30-34	25-29		20-24	-20
-20	3	0	0	0	0	0	0	0	0	0	1	2	٢٠-
20-24	9	1	0	0	0	0	0	0	0	2	5	1	٢٤-٢٠
25-29	78	2	0	0	0	0	0	2	11	30	29	4	٢٩-٢٥
30-34	149	3	0	0	2	0	5	26	40	55	18	0	٣٤-٣٠
35-39	182	4	0	0	1	6	22	52	55	38	2	1	٣٩-٣٥
40-44	147	1	0	1	1	3	33	64	39	5	0	0	٤٤-٤٠
45-49	102	2	1	1	8	23	41	18	5	2	1	0	٤٩-٤٥
50-54	61	0	0	1	7	21	17	10	5	0	0	0	٥٤-٥٠
55-59	43	0	2	5	8	13	10	1	4	0	0	0	٥٩-٥٥
60-64	25	1	2	3	11	7	0	1	0	0	0	0	٦٤-٦٠
65-69	7	1	1	0	1	0	0	1	3	0	0	0	٦٩-٦٥
70-74	1	0	0	1	0	0	0	0	0	0	0	0	٧٤-٧٠
75+	1	0	0	1	0	0	0	0	0	0	0	0	+٧٥
Not Stated	9	1	0	0	3	0	2	2	1	0	0	0	غير مبين
Total	817	16	6	14	42	73	130	177	165	130	56	8	المجموع



إشهادات الطلاق حسب فئة عمر الزوجة والزواج
DIVORCES BY AGE GROUP OF WIFE AND HUSBAND
 2021
 المجموع Total

Table No. (33-3)

جدول رقم (٣٣-٣)

Age Group of Husband In Years	Age Group of Wife in years بالسنوات											فئات عمر الزوج بالسنوات	
	المجموع Total	غير مبين Not Stated	60+	55-59	50-54	45-49	40-44	35-39	30-34	25-29	20-24		-20
-20	3	0	0	0	0	0	0	0	0	0	1	2	٢٠-
20-24	109	2	0	0	0	0	0	0	3	11	75	18	٢٤-٢٠
25-29	392	5	0	0	0	2	2	5	25	174	161	18	٢٩-٢٥
30-34	420	11	0	0	2	10	10	39	120	162	73	2	٣٤-٣٠
35-39	369	4	0	1	2	6	42	114	115	70	14	1	٣٩-٣٥
40-44	284	3	0	1	2	17	70	108	66	16	1	0	٤٤-٤٠
45-49	197	3	1	2	15	44	59	48	19	4	2	0	٤٩-٤٥
50-54	143	0	1	6	27	43	31	23	12	0	0	0	٥٤-٥٠
55-59	108	0	3	13	26	25	19	9	7	6	0	0	٥٩-٥٥
60-64	55	3	7	9	16	14	0	5	1	0	0	0	٦٤-٦٠
65-69	28	2	4	6	4	1	1	6	3	1	0	0	٦٩-٦٥
70-74	11	0	7	1	0	1	0	1	1	0	0	0	٧٤-٧٠
75+	13	0	2	3	4	2	1	1	0	0	0	0	+٧٥
Not Stated	9	1	0	0	3	0	2	2	1	0	0	0	غير مبين
Total	2,141	34	25	42	101	156	237	361	373	444	327	41	المجموع



إشهادات الطلاق حسب فئة عمر الزوج وجنسيته
DIVORCES BY HUSBAND AGE GROUP AND NATIONALITY
 2021

Table No. (34)

جدول رقم (٣٤)

Nationality of Husband	المجموع Total	غير مبين Not Stated	Age Group of Husband in years													جنسية الزوج
			75+	70-74	65-69	60-64	55-59	50-54	45-49	40-44	35-39	30-34	25-29	20-24	-20	
QATAR	1,324	0	12	10	21	30	65	82	95	137	187	271	314	100	0	قطر
Other G.C.C Countries	65	2	0	0	0	2	3	5	9	7	13	14	8	0	2	بقية دول مجلس التعاون
Other Arab Countries	578	2	1	1	5	17	27	40	72	111	138	106	49	8	1	بقية الدول العربية
Asian Countries	109	3	0	0	1	3	3	6	11	19	18	24	20	1	0	دول اسيوية
European Countries	30	2	0	0	0	1	4	7	5	5	3	3	0	0	0	دول اوروبية
Other Countries	35	0	0	0	1	2	6	3	5	5	10	2	1	0	0	دول اخرى
Total	2,141	9	13	11	28	55	108	143	197	284	369	420	392	109	3	المجموع



إشهادات الطلاق حسب فئة عمر الزوجة وجنسيته
DIVORCES BY WIFE AGE GROUP AND NATIONALITY
 2021

Table No. (35)

Nationality of Wife	Age Group of Wife in years											جنسية الزوجة	
	المجموع Total	غير مبين Not Stated	60+	55-59	50-54	45-49	40-44	35-39	30-34	25-29	20-24		-20
QATAR	1217	0	18	29	63	80	107	169	183	287	249	32	قطر
Other G.C.C Countries	137	17	0	0	3	6	10	21	26	32	20	2	بقية دول مجلس التعاون
Other Arab Countries	555	15	3	11	26	49	86	112	114	94	39	6	بقية الدول العربية
Asian Countries	150	1	2	0	5	13	20	30	39	22	17	1	دول اسيوية
European Countries	43	1	1	0	1	4	9	17	4	6	0	0	دول اوروربية
Other Countries	39	0	1	2	3	4	5	12	7	3	2	0	دول اخرى
Total	2,141	34	25	42	101	156	237	361	373	444	327	41	المجموع

جدول رقم (٣٥)



إشهادات الطلاق حسب جنسية الزوجة والزوج
DIVORCES BY NATIONALITY OF WIFE AND HUSBAND
2021

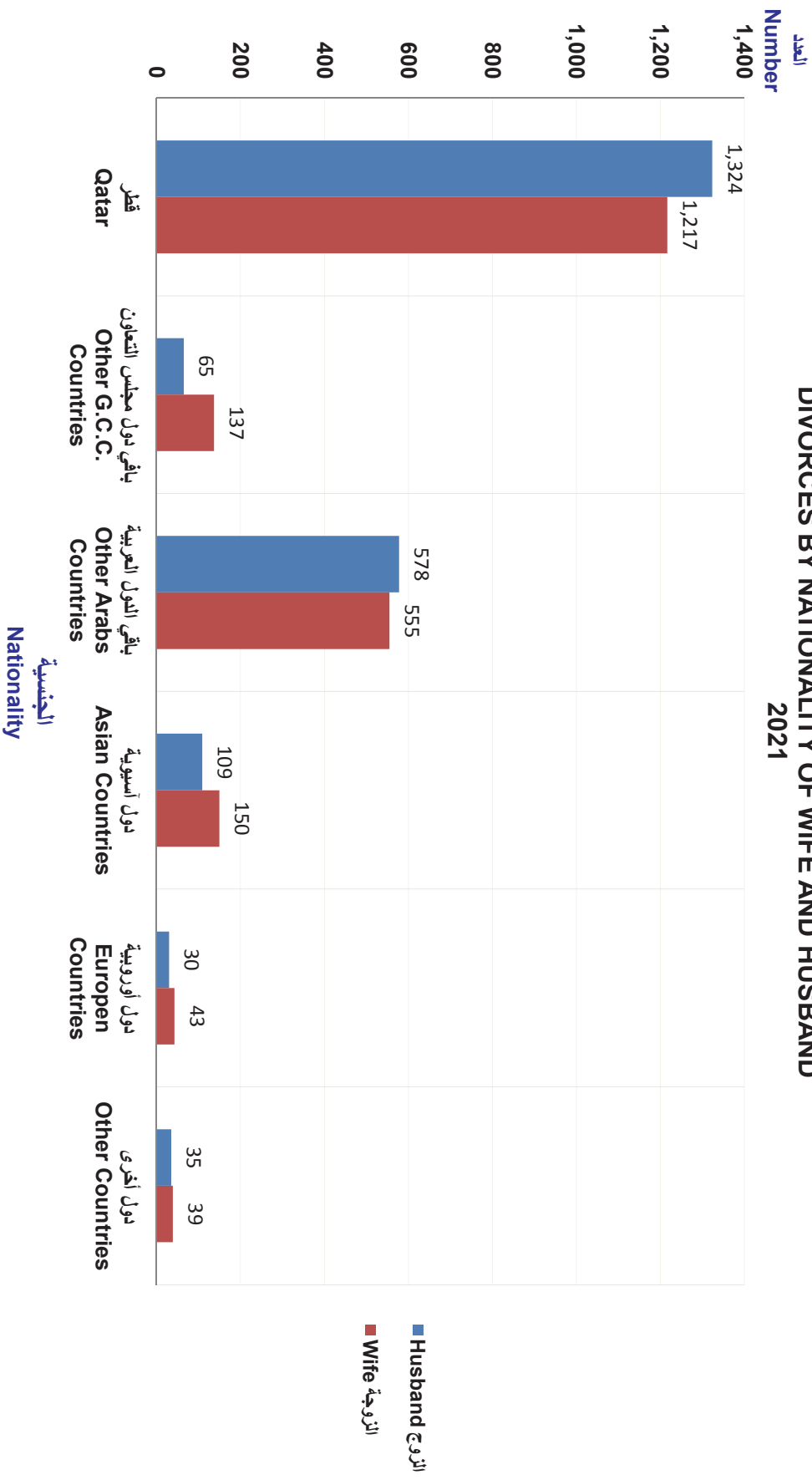
Table No. (36)

جدول رقم (٣٦)

Nationality of Husband	النسبة المئوية لجنسية الزوج Percentage of Husband	جنسية الزوجة Nationality of Wife							جنسية الزوج
		المجموع Total	دول اخرى Other Countries	دول اوروبية European Countries	دول اسيوية Asian Countries	بقية الدول العربية Other Arab Countries	بقية دول مجلس التعاون Other G.C.C Countries	قطر Qatar	
Qatar	61.8	1,324	2	8	12	36	130	1,136	قطر
Other G.C.C Countries	3.0	65	0	0	3	1	6	55	بقية دول مجلس التعاون
Other Arab Countries	27.0	578	13	22	40	483	1	19	بقية الدول العربية
Asian Countries	5.1	109	1	1	92	11	0	4	دول اسيوية
European Countries	1.4	30	2	11	3	11	0	3	دول اوروبية
Other Countries	1.6	35	21	1	0	13	0	0	دول اخرى
Total	100.0	2,141	39	43	150	555	137	1,217	المجموع
Percentage of Wife		100.0	1.8	2.0	7.0	25.9	6.4	56.8	النسبة المئوية لجنسية الزوجة



إشهادات الطلاق حسب جنسية الزوجة والزوج
 DIVORCES BY NATIONALITY OF WIFE AND HUSBAND
 2021



شكل رقم (15). Graph No. (15)



إشهادات الطلاق حسب عدد الزوجات البقيات بالعصمة وجنسية الزوج وفترة عمره
DIVORCES BY NUMBER OF WIVES AND NATIONALITY OF HUSBAND AND HIS AGE GROUP
 2021

Table No. (37)

جدول رقم (٣٧)

Age Group of Husband In Years	عدد الزوجات البقيات بالعصمة										فئات عمر الزوج بالسنوات		
	Non-Qataris					Qataris							
	المجموع Total	غير مبين Not Stated	غير قطريين	2	1	لا يوجد None	المجموع Total	غير مبين Not Stated	قطريون	2		1	لا يوجد None
-20	3	0	0	0	0	3	0	0	0	0	0	0	٢٠-
20-24	9	0	0	0	0	9	100	0	0	0	0	100	٢٤-٢٠
25-29	78	0	0	0	0	78	314	0	0	0	0	314	٢٩-٢٥
30-34	149	0	0	0	1	148	271	0	0	0	0	271	٣٤-٣٠
35-39	182	0	0	0	0	182	187	0	0	1	0	186	٣٩-٣٥
40-44	147	0	0	0	0	147	137	0	0	0	0	137	٤٤-٤٠
45-49	102	0	0	0	0	102	95	0	0	1	0	94	٤٩-٤٥
50-54	61	0	0	0	0	61	82	0	0	0	0	82	٥٤-٥٠
55-59	43	0	0	0	0	43	65	0	0	0	0	65	٥٩-٥٥
60-64	25	0	0	0	0	25	30	0	0	0	0	30	٦٤-٦٠
65-69	7	0	0	0	0	7	21	0	0	0	0	21	٦٩-٦٥
70-74	1	0	0	0	0	1	10	0	0	0	0	10	٧٤-٧٠
75+	1	0	0	0	0	1	12	0	0	0	0	12	+٧٥
Not Stated	9	0	0	0	0	9	0	0	0	0	0	0	غير مبين
Total	817	0	0	0	1	816	1,324	0	0	2	0	1,322	المجموع



إشهادات الطلاق حسب الحالة التعليمية للزوجة والزوج
 DIVORCES BY EDUCATIONAL STATUS OF WIFE AND HUSBAND
 2021
 قطر ٢٠٢١

Table No. (38-1)

جدول رقم (٣٨-١)

Educational Status of Husband	النسبة للزوج Percentage of husband	Educational Status of Wife										الحالة التعليمية للزوج
		المجموع Total	غير مبين Not Stated	جامعية فما فوق Univ & Above	دبلوم فوق الثانوي Post Secondary	ثانوية Secondary	إعدادية Preparatory	ابتدائية Primary	تقرأ وكتيب Read and Write	أمية Illiterate		
Illiterate	0.7	9	1	0	0	2	1	3	0	2	أمية	
Read and Write	0.9	12	1	1	0	3	3	1	3	0	يقرأ و يكتب	
Primary	7.9	105	14	13	0	45	20	11	0	2	ابتدائي	
Preparatory	12.2	162	11	32	0	80	25	10	4	0	إعدادي	
Secondary	38.5	510	25	111	7	298	49	14	6	0	ثانوي	
Post Secondary	2.9	38	3	12	2	18	3	0	0	0	دبلوم فوق الثانوي	
Univ & Above	30.2	400	18	152	4	201	17	6	1	1	جامعي فما فوق	
Not stated	6.6	88	82	2	0	3	1	0	0	0	غير مبين	
Total	100.0	1,324	155	323	13	650	119	45	14	5	المجموع	
Percentage of Wife		100.0	11.7	24.4	1.0	49.1	9.0	3.4	1.1	0.4	النسبة للزوجة	



إشهادات الطلاق حسب الحالة التعليمية للزوجة والزوج
 DIVORCES BY EDUCATIONAL STATUS OF WIFE AND HUSBAND
 2021
 غير قطريين Non-Qataris

Table No. (38-2)

Educational Status of Husband	النسبة للزوج Percentage of husband	Educational Status of Wife										الحالة التعليمية للزوج	
		المجموع Total	غير مبين Not Stated	جامعية فما فوق Univ & Above	دبلوم فوق الثانوي Post Secondary	ثانوية Secondary	إعدادية Preparatory	ابتدائية Primary	تقرأ و تكتب Read and Write	أمية Illiterate			
Illiterate	0.0	0	0	0	0	0	0	0	0	0	0	0	أمية
Read and Write	0.6	5	0	0	0	4	0	0	1	0	0	0	يقرأ و يكتب
Primary	1.5	12	2	2	0	6	1	1	1	0	0	0	ابتدائي
Preparatory	4.7	38	3	5	2	15	9	4	4	0	0	0	إعدادي
Secondary	20.4	167	18	37	2	95	10	3	3	2	0	0	ثانوي
Post Secondary	2.6	21	1	10	2	8	0	0	0	0	0	0	دبلوم فوق الثانوي
Univ & Above	36.6	299	24	185	10	76	3	1	1	0	0	0	جامعي فما فوق
Not stated	33.7	275	238	17	2	14	3	1	1	0	0	0	غير مبين
Total	100.0	817	286	256	18	218	26	11	2	2	0	0	المجموع
Percentage of Wife		100.0	35.0	31.3	2.2	26.7	3.2	1.3	0.2	0.0			النسبة للزوجة

جدول رقم (38-2)



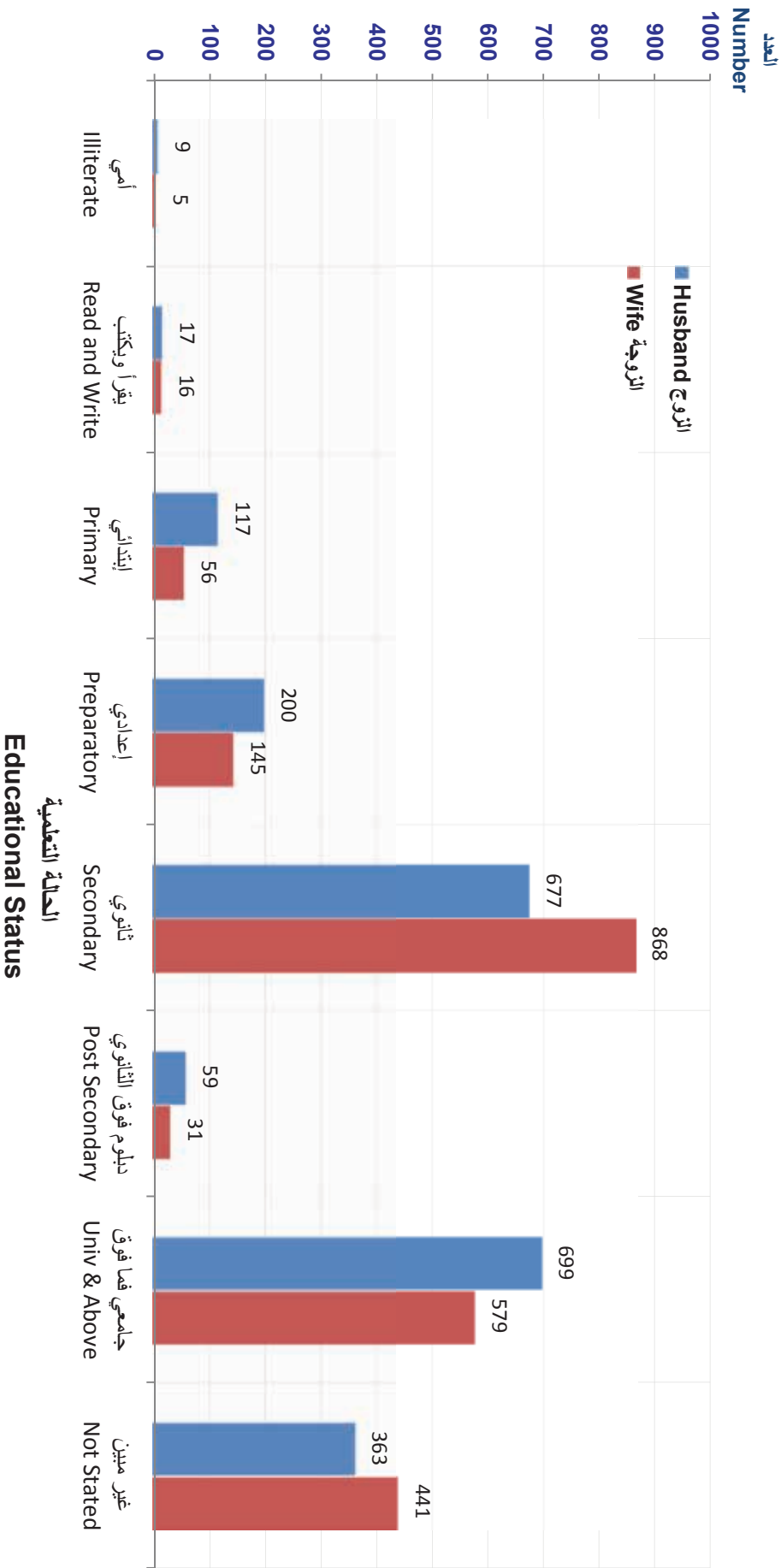
إشهادات الطلاق حسب الحالة التعليمية للزوجة والزوج
DIVORCES BY EDUCATIONAL STATUS OF WIFE AND HUSBAND
 2021
 المجموع Total

جدول رقم (٣٨-٣)

Educational Status of Husband	النسبة للزوج Percentage of husband	الحالة التعليمية للزوجة										الحالة التعليمية للزوج
		المجموع Total	غير مبين Not Stated	جامعية فما فوق Univ & Above	دبلوم فوق الثانوي Post Secondary	ثانوية Secondary	إعدادية Preparatory	ابتدائية Primary	تقرأ و تكتب Read and Write	أمية Illiterate		
Illiterate	0.4	9	1	0	0	2	1	3	0	2	أمية	
Read and Write	0.8	17	1	1	0	7	3	2	3	0	يقرأ و يكتب	
Primary	5.5	117	16	15	0	51	21	12	0	2	ابتدائي	
Preparatory	9.3	200	14	37	2	95	34	14	4	0	إعدادي	
Secondary	31.6	677	43	148	9	393	59	17	8	0	ثانوي	
Post Secondary	2.8	59	4	22	4	26	3	0	0	0	دبلوم فوق الثانوي	
Univ & Above	32.6	699	42	337	14	277	20	7	1	1	جامعي فما فوق	
Not stated	17.0	363	320	19	2	17	4	1	0	0	غير مبين	
Total	100.0	2,141	441	579	31	868	145	56	16	5	المجموع	
Percentage of Wife		100.0	20.6	27.0	1.4	40.5	6.8	2.6	0.7	0.2	النسبة للزوجة	



إشهادات الطلاق حسب الحالة التعليمية للزوجة والزوج DIVORCES BY EDUCATIONAL STATUS OF WIFE AND HUSBAND 2021



شكل رقم (16) Graph No. (16)



إشهادات الطلاق حسب الحالة التعليمية للزوجة وفئة عمرها
DIVORCES BY EDUCATIONAL STATUS OF WIFE HER AGE GROUP
 2021
 قطريات Qataris

Table No. (39-1)

جدول رقم (٣٩-١)

Age Group of Wife In Years	النسبة للزوج Percentage of husband	الحالة التعليمية للزوجة Educational Status of Wife										فئة عمر الزوجة بالسنوات
		المجموع Total	غير مبين Not Stated	جامعية فما فوق Univ & Above	دبلوم فوق الثانوي Post Secondary	ثانوية Secondary	إعدادية Preparatory	ابتدائية Primary	تقرأ وتكتب Read and Write	أمية Illiterate		
-20	2.6	32	0	0	0	16	9	7	0	0	0	٢٠-
20-24	20.5	249	0	40	0	172	30	7	0	0	0	٢٤-٢٠
25-29	23.6	287	1	73	5	171	27	8	1	1	1	٢٩-٢٥
30-34	15.0	183	9	50	3	98	16	4	3	0	0	٣٤-٣٠
35-39	13.9	169	6	65	3	72	16	6	0	0	1	٣٩-٣٥
40-44	8.8	107	11	43	1	42	6	2	2	0	0	٤٤-٤٠
45-49	6.6	80	19	29	0	20	7	0	2	3	0	٤٩-٤٥
50-54	5.2	63	28	16	1	9	1	7	1	0	0	٥٤-٥٠
55-59	2.4	29	16	3	0	4	2	1	3	0	0	٥٩-٥٥
60+	1.5	18	12	1	0	2	0	2	1	0	0	٦٠+
Not Stated	0.0	0	0	0	0	0	0	0	0	0	0	غير مبين
Total	100.0	1,217	102	320	13	606	114	44	13	5	5	المجموع
Percentage of Wife		100.0	8.4	26.3	1.1	49.8	9.4	3.6	1.1	0.4		النسبة للزوجة



إشهادات الطلاق حسب الحالة التعليمية للزوجة وفترة عمرها
DIVORCES BY EDUCATIONAL STATUS OF WIFE HER AGE GROUP
 2021
 غير قطريات Non-Qataris

Table No. (39-2)

جدول رقم (٣٩-٢)

Age Group of Wife In Years	النسبة للزوج Percentage of husband	Educational Status of Wife										الحالة التعليمية للزوجة	فترة عمر الزوجة بالسنوات
		المجموع Total	غير مبين Not Stated	جامعية فما فوق Univ & Above	دبلوم فوق الثانوي Post Secondary	ثانوية Secondary	إعدادية Preparatory	ابتدائية Primary	تقرأ وتكتب Read and Write	أمية Illiterate			
-20	1.0	9	1	0	0	5	3	0	0	0	0	0	٢٠-
20-24	8.4	78	9	8	0	50	10	1	0	0	0	0	٢٤-٢٠
25-29	17.0	157	27	55	4	57	10	4	0	0	0	0	٢٩-٢٥
30-34	20.6	190	68	61	2	52	4	3	0	0	0	0	٣٤-٣٠
35-39	20.8	192	76	68	4	41	2	1	0	0	0	0	٣٩-٣٥
40-44	14.1	130	56	37	3	30	2	1	1	1	0	0	٤٤-٤٠
45-49	8.2	76	39	16	3	16	0	1	1	1	0	0	٤٩-٤٥
50-54	4.1	38	20	9	1	6	0	1	1	1	0	0	٥٤-٥٠
55-59	1.4	13	7	3	1	2	0	0	0	0	0	0	٥٩-٥٥
60+	0.8	7	3	1	0	3	0	0	0	0	0	0	٦٠+
Not Stated	3.7	34	33	1	0	0	0	0	0	0	0	0	غير مبين
Total	100.0	924	339	259	18	262	31	12	3	3	0	0	المجموع
Percentage of Wife	100.0	100.0	36.7	28.0	1.9	28.4	3.4	1.3	0.3	0.3	0.0	0.0	النسبة للزوجة



إشهادات الطلاق حسب الحالة التعليمية للزوجة وفئة عمرها
DIVORCES BY EDUCATIONAL STATUS OF WIFE HER AGE GROUP
 2021
 المجموع Total

Table No. (39-3)

جدول رقم (٣٩-٣)

Age Group of Wife In Years	النسبة للزوج Percentage of husband	Educational Status of Wife										فئة عمر الزوجة بالسنوات
		المجموع Total	غير مبين Not Stated	جامعية فما فوق Univ & Above	دبلوم فوق الثانوي Post Secondary	ثانوية Secondary	إعدادية Preparatory	ابتدائية Primary	تقرأ وتكتب Read and Write	أمية Illiterate		
-20	1.9	41	1	0	21	12	7	0	0	0	0	٢٠-
20-24	15.3	327	9	48	222	40	8	0	0	0	0	٢٤-٢٠
25-29	20.7	444	28	128	228	37	12	1	1	1	1	٢٩-٢٥
30-34	17.4	373	77	111	150	20	7	3	3	0	0	٣٤-٣٠
35-39	16.9	361	82	133	113	18	7	0	0	1	1	٣٩-٣٥
40-44	11.1	237	67	80	72	8	3	3	3	0	0	٤٤-٤٠
45-49	7.3	156	58	45	36	7	1	3	3	3	3	٤٩-٤٥
50-54	4.7	101	48	25	15	1	8	2	2	0	0	٥٤-٥٠
55-59	2.0	42	23	6	6	2	1	3	3	0	0	٥٩-٥٥
60+	1.2	25	15	2	5	0	2	1	1	0	0	٦٠+
Not Stated	1.6	34	33	1	0	0	0	0	0	0	0	غير مبين
Total	100.0	2,141	441	579	31	868	145	56	16	5	5	المجموع
Percentage of Wife		100.0	20.6	27.0	1.4	40.5	6.8	2.6	0.7	0.2		النسبة للزوجة



إشهادات الطلاق حسب مهنة الزوجة والزوج
DIVORCES BY OCCUPATION OF WIFE AND HUSBAND
 2021
 قطر ٢٠٢١
 Qataris 2021

Table No. (40-1)

جدول رقم (١٤٠)

Occupation of Husband	مهنة الزوجة										مهنة الزوج			
	المجموع العام G.Total	بدون مهنة (1) No Occup.	المجموع Total	الأفراد الذين لم يصنفوا حسب المهنة Not Known	المهن العالية Elementary Occupations	مشغق الآلات والمعدات وجمورها Plant And Machine Operators And Assemblers	العمالون في الحرف وما اليها من المهن Craft And Related Trades Workers	العمال المهرة في الزراعة وصيد الأسماك Skilled Agricultural And Fishery Workers	العمالون في البياعة في المحلات التجارية و الأوسواق Service Workers And Shop And Market Sales Workers	الكتبة Clerks		الفتون والمستأصرون Technicians And Associate Professionals	المستأصرون الافتصاصيون Professionals	المشروع وموظف الإدارة الطبا والمديرون Legislators, Senior Officials And Managers
LEGISLATORS, SENIOR OFFICIALS AND MANAGERS	153	107	46	0	0	0	0	0	1	18	22	3	2	المشروع وموظف الإدارة الطبا والمديرون
PROFESSIONALS	46	24	22	0	0	0	0	0	1	3	11	7	0	الافتصاصيون
TECHNICIANS AND ASSOCIATE PROFESSIONALS	259	168	91	0	0	0	0	0	0	30	47	12	2	الفتون والافتصاصيون
CLERKS	510	333	177	0	0	0	0	0	1	105	47	23	1	الكتبة
SERVICE WORKERS AND SHOP AND MARKET SALES WORKERS	123	83	40	0	0	0	0	0	4	29	4	3	0	العمالون في البياعة والخدمات والأوسواق
SKILLED AGRICULTURAL AND FISHERY WORKERS	0	0	0	0	0	0	0	0	0	0	0	0	0	العمال المهرة في الزراعة وصيد الأسماك
CRAFT AND RELATED TRADES WORKERS	0	0	0	0	0	0	0	0	0	0	0	0	0	العمالون في الحرف وما اليها من المهن
PLANT AND MACHINE OPERATORS AND ASSEMBLERS	2	2	0	0	0	0	0	0	0	0	0	0	0	مشغق الآلات والمعدات وجمورها
ELEMENTARY OCCUPATIONS	54	29	25	0	0	0	0	0	1	18	2	4	0	المهن العالية
Not Known	0	0	0	0	0	0	0	0	0	0	0	0	0	الأفراد الذين لم يصنفوا حسب المهنة
Total	1,147	746	401	0	0	0	0	0	8	203	133	52	5	المجموع
No Occup. (1)	177	149	28	0	1	0	0	0	0	13	8	6	0	بدون مهنة (1)
Grand Total	1,324	895	429	0	1	0	0	0	8	216	141	58	5	المجموع العام

(1) Including Those Who Are Seeking Work And Uneconomically Active

(1) تشمل الأشخاص الذين يبحثون عن عمل وغير النشيطين اقتصاديا



إشهاديات الطلاق حسب مهنة الزوجة والزوج
 DIVORCES BY OCCUPATION OF WIFE AND HUSBAND
 2021
 غير قطريين Non-Qataris

Table No. (40-2)

جدول رقم (٤٠-٢)

Occupation of Husband	مهنة الزوجة Occupation of Wife										مهنة الزوج			
	المجموع العام G.Total	بدون مهنة (1) No Occup.	المجموع Total	الأفراد الذين لم يصنفوا حسب المهنة Not Known	المهن العادية Elementary Occupations	مشغلي الآلات والمعدات ومجموعها Plant And Machine Operators And Assemblers	العاملون في الحرف وما ألبها من المهن Craft And Related Trades Workers	العمال المهرة في الزراعة وصيد الأسماك Skilled Agricultural And Fishery Workers	العاملون في الخدمات والباعة في المحلات التجارية والأسواق Service Workers And Shop And Market Sales Workers	الكتبية Clerks		القبول والمختصين المستأصرون Technicians And Associate Professionals	المشرفون والموظفون الإداريون Legislators, Senior Officials And Managers	
LEGISLATORS, SENIOR OFFICIALS AND MANAGERS	41	16	25	0	0	0	0	0	5	5	8	5	2	المشرفون وموظفو الإدارة العليا والمديرون
PROFESSIONALS	126	63	63	0	2	0	0	7	7	23	23	23	1	الاختصاصيون
TECHNICIANS AND ASSOCIATE PROFESSIONALS	166	86	80	0	0	0	0	9	27	24	18	2	القبول والمختصين والمستأصرون	
CLERKS	128	77	51	0	2	0	0	12	19	12	5	1	الكتبية	
SERVICE WORKERS AND SHOP AND MARKET SALES WORKERS	48	24	24	0	2	0	0	8	9	4	1	0	المشرفون في الخدمات والباعة في المحلات التجارية والأتسواق	
SKILLED AGRICULTURAL AND FISHERY WORKERS	0	0	0	0	0	0	0	0	0	0	0	0	العمال المهرة في الزراعة وصيد الأسماك	
CRAFT AND RELATED TRADES WORKERS	4	2	2	0	0	0	0	1	0	1	0	0	العاملون في الحرف وما ألبها من المهن	
PLANT AND MACHINE OPERATORS AND ASSEMBLERS	8	3	5	0	0	1	0	1	0	2	1	0	مشغلي الآلات والمعدات ومجموعها	
ELEMENTARY OCCUPATIONS	12	7	5	0	2	0	0	0	2	1	0	0	المهن العادية	
Not Known	0	0	0	0	0	0	0	0	0	0	0	0	الأفراد الذين لم يصنفوا حسب المهنة	
Total	533	278	255	0	8	1	0	43	69	75	53	6	المجموع	
No Occup. (1)	284	251	33	0	0	0	0	1	16	7	9	0	بدون مهنة (1)	
Grand Total	817	529	288	0	8	1	0	44	85	82	62	6	المجموع العام	

(1) Including Those Who Are Seeking Work And Uneconomically Active

(1) تشمل الأشخاص الذين يبحثون عن عمل وغير النشيطين اقتصادياً



إشهادات الطلاق حسب مهنة الزوجة والزوج
DIVORCES BY OCCUPATION OF WIFE AND HUSBAND
 2021
 المجموع Total

Table No. (40-3)

جدول رقم (٤٠-٣)

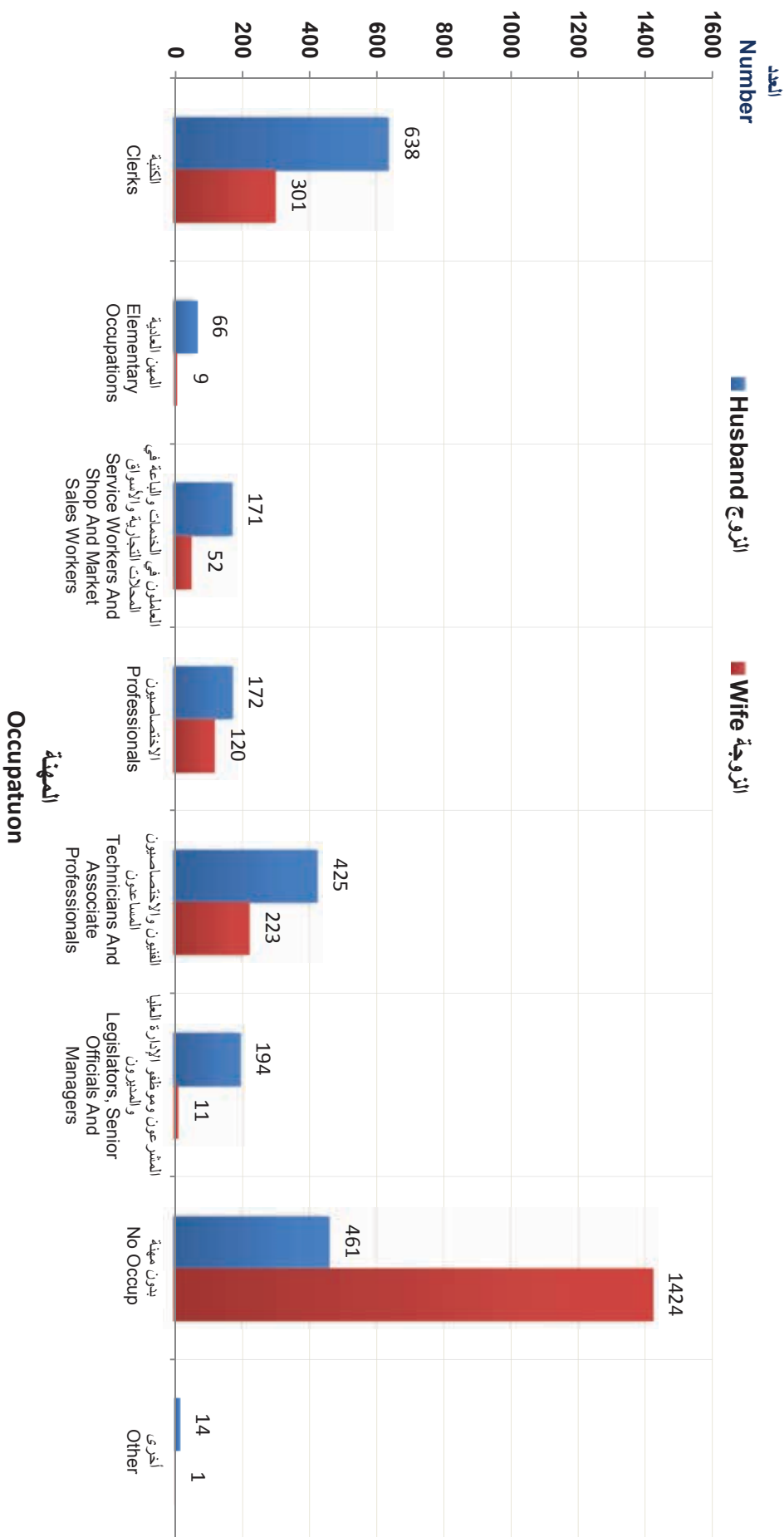
Occupation of Husband	مهنة الزوجة											مهنة الزوج		
	المجموع العام G.Total	بدون مهنة (1) No Occup. (1)	المجموع Total	الأفراد الذين لم يصفقوا حسب المهنة Not Known	المهن العالية Elementary Occupations	مشغلو الآلات والمعدات والمجموع Plant And Machine Operators And Assemblers	العاملون في الحرف وما ألبها من المهن Craft And Related Trades Workers	المعمل الماهرة في الزراعة وصيد الأسماك Agricultural And Fishery Workers	العاملون في الخدمات والباعة في المحلات التجارية والأسواق Service Workers And Shop And Market Sales Workers	الكتبة Clerks	القيون والمساعدون Technicians And Associate Professionals		المشروعون وموظفو الإدارة العلماء والمديرين Legislators, Senior Officials And Managers	
Legislators, Senior Officials And Managers	194	123	71	0	0	0	0	0	6	23	30	8	4	المشروعون وموظفو الإدارة العلماء والمديرين
Professionals	172	87	85	0	2	0	0	0	8	10	34	30	1	الاقتصاديون
Technicians And Associate Professionals	425	254	171	0	0	0	0	0	9	57	71	30	4	القيون والاقتصاديون المساعدون
Clerks	638	410	228	0	2	0	0	0	13	124	59	28	2	الكتبة
Service Workers And Shop And Market Sales Workers	171	107	64	0	2	0	0	0	12	38	8	4	0	العاملون في الخدمات والباعة في المحلات التجارية والأسواق
Skilled Agricultural And Fishery Workers	0	0	0	0	0	0	0	0	0	0	0	0	0	العامل الماهرة في الزراعة وصيد الأسماك
Craft And Related Trades Workers	4	2	2	0	0	0	0	0	1	0	1	0	0	العاملون في الحرف وما إليها من المهن
Plant And Machine Operators And Assemblers	10	5	5	0	0	1	0	0	1	0	2	1	0	مشغلو الآلات والمعدات والمجموع
Elementary Occupations	66	36	30	0	2	0	0	0	1	20	3	4	0	المهن العالية
Not Known	0	0	0	0	0	0	0	0	0	0	0	0	0	الأفراد الذين لم يصفقوا حسب المهنة
Total	1,680	1,024	656	0	8	1	0	0	51	272	208	105	11	المجموع
No Occup. (1)	461	400	61	0	1	0	0	0	1	29	15	15	0	بدون مهنة (1)
Grand Total	2,141	1,424	717	0	9	1	0	0	52	301	223	120	11	المجموع العام

(1) Including Those Who Are Seeking Work And Uneconomically Active

(1) تشمل الأشخاص الذين يبحثون عن عمل وغير النشيطين اقتصادياً



إشهادات الطلاق حسب مهنة الزوجة والزوج DIVORCES BY OCCUPATION OF WIFE AND HUSBAND 2021



شكل رقم (17). Graph No. (17)



إشهادات الطلاق للأقارب وفقه عمر الزوج والزوجة
DIVORCES OF QATARI ACCORDING TO RELATION AND AGE GROUP OF WIFE AND HUSBAND
 2021
 القرابة من الدرجة الأولى Relation of first class

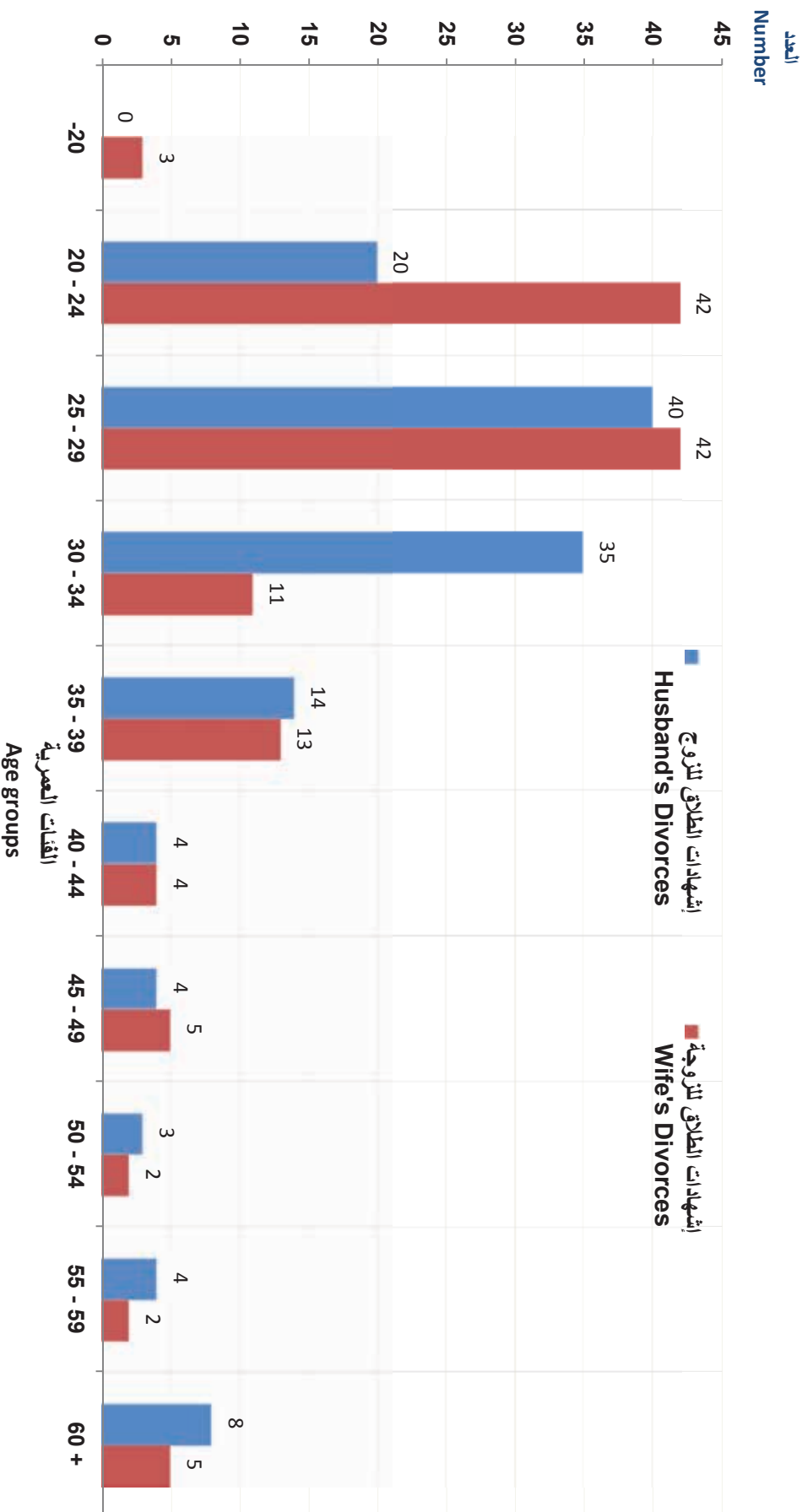
Table No. (41-1)

جدول رقم (٤١-١)

Age Group of Husband In Years	Age Group of Wife in years										فئات عمر الزوج بالسنوات			
	المجموع Total	غير مبين Not Stated	60+	55-59	50-54	45-49	40-44	35-39	30-34	25-29		20-24	-20	
-20	0	0	0	0	0	0	0	0	0	0	0	0	0	٢٠-
20-24	20	0	0	0	0	0	0	0	0	2	15	3	٢٤-٢٠	
25-29	40	1	0	0	0	0	0	0	0	20	19	0	٢٩-٢٥	
30-34	35	2	0	0	0	0	0	3	7	16	7	0	٣٤-٣٠	
35-39	14	0	0	0	0	0	0	5	4	4	1	0	٣٩-٣٥	
40-44	4	0	0	0	0	1	2	1	0	0	0	0	٤٤-٤٠	
45-49	4	0	0	0	0	0	1	3	0	0	0	0	٤٩-٤٥	
50-54	3	0	1	0	1	0	0	0	0	0	0	0	٥٤-٥٠	
55-59	4	0	0	0	0	2	1	1	0	0	0	0	٥٩-٥٥	
60-64	2	0	1	0	0	1	0	0	0	0	0	0	٦٤-٦٠	
65-69	3	0	1	2	0	0	0	0	0	0	0	0	٦٩-٦٥	
70-74	2	0	2	0	0	0	0	0	0	0	0	0	٧٤-٧٠	
75+	1	0	0	0	1	0	0	0	0	0	0	0	+٧٥	
Not Stated	0	0	0	0	0	0	0	0	0	0	0	0	غير مبين	
Total	132	3	5	2	2	5	4	13	11	42	42	3	المجموع	



إشهادات الطلاق للقطريين حسب صلة القرابة وفترة عمر الزوج والزوجة
DIVORCES OF QATARI ACCORDING TO RELATION AND AGE GROUP OF WIFE AND HUSBAND
 القرابة من الدرجة الأولى Relation of first class
 2021



شكل رقم (18) Graph No. (18)



إشهادات الطلاق للقطر بين حسب صلة القرابة وفترة عمر الزوج والزوجة
DIVORCES OF QATARI ACCORDING TO RELATION AND AGE GROUP OF WIFE AND HUSBAND
 2021
 القرابة من الدرجة الثانية Relation of second class

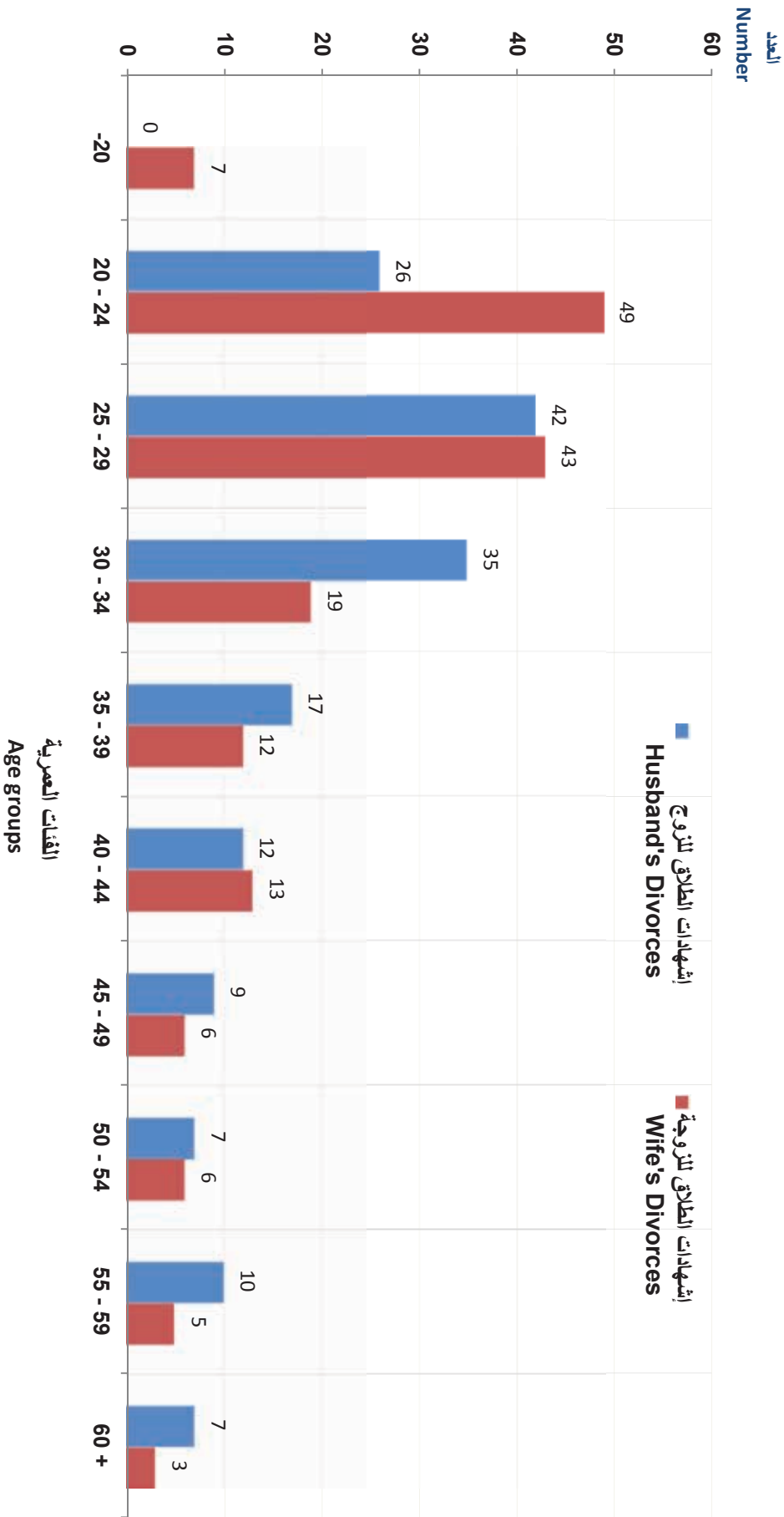
Table No. (41-2)

جدول رقم (41-2)

Age Group of Husband In Years	Age Group of Wife in years											فئات عمر الزوج بالسنوات			
	المجموع Total	غير مبين Not Stated	60+	55-59	50-54	45-49	40-44	35-39	30-34	25-29	20-24		-20		
-20	0	0	0	0	0	0	0	0	0	0	0	0	0	0	20-
20-24	26	0	0	0	0	0	0	0	0	4	17	5	0	0	24-20
25-29	42	1	0	0	0	0	0	0	0	16	23	2	0	0	29-25
30-34	35	0	0	0	0	0	0	1	0	18	8	0	0	0	34-30
35-39	17	0	0	0	0	0	0	2	5	4	1	0	0	0	39-35
40-44	12	1	0	0	0	0	0	4	3	1	0	0	0	0	44-40
45-49	9	0	0	0	0	1	3	2	2	0	0	0	0	0	49-45
50-54	7	0	0	0	0	2	2	2	1	0	0	0	0	0	54-50
55-59	10	0	1	2	2	1	2	0	2	0	0	0	0	0	59-55
60-64	2	0	0	1	0	0	0	1	0	0	0	0	0	0	64-60
65-69	2	0	0	2	0	0	0	0	0	0	0	0	0	0	69-65
70-74	1	0	1	0	0	0	0	0	0	0	0	0	0	0	74-70
75+	2	0	1	0	1	0	0	0	0	0	0	0	0	0	75+
Not Stated	0	0	0	0	0	0	0	0	0	0	0	0	0	0	غير مبين
Total	165	2	3	5	6	6	13	12	19	43	49	7	0	0	المجموع



إشهادات الطلاق للقطريين حسب صلة القرابة وفترة عمر الزوج والزوجة
DIVORCES OF QATARI ACCORDING TO RELATION AND AGE GROUP OF WIFE AND HUSBAND
 القرابة من الدرجة الثانية Relation of second class
 2021



شكل رقم (19) Graph No. (19)



إشهادات الطلاق للفترتين حسب صلة القرابة وفترة عمر الزوج والزوجة
DIVORCES OF QATARI ACCORDING TO RELATION AND AGE GROUP OF WIFE AND HUSBAND
 2021
 لا توجد صلة قرابة No Relation

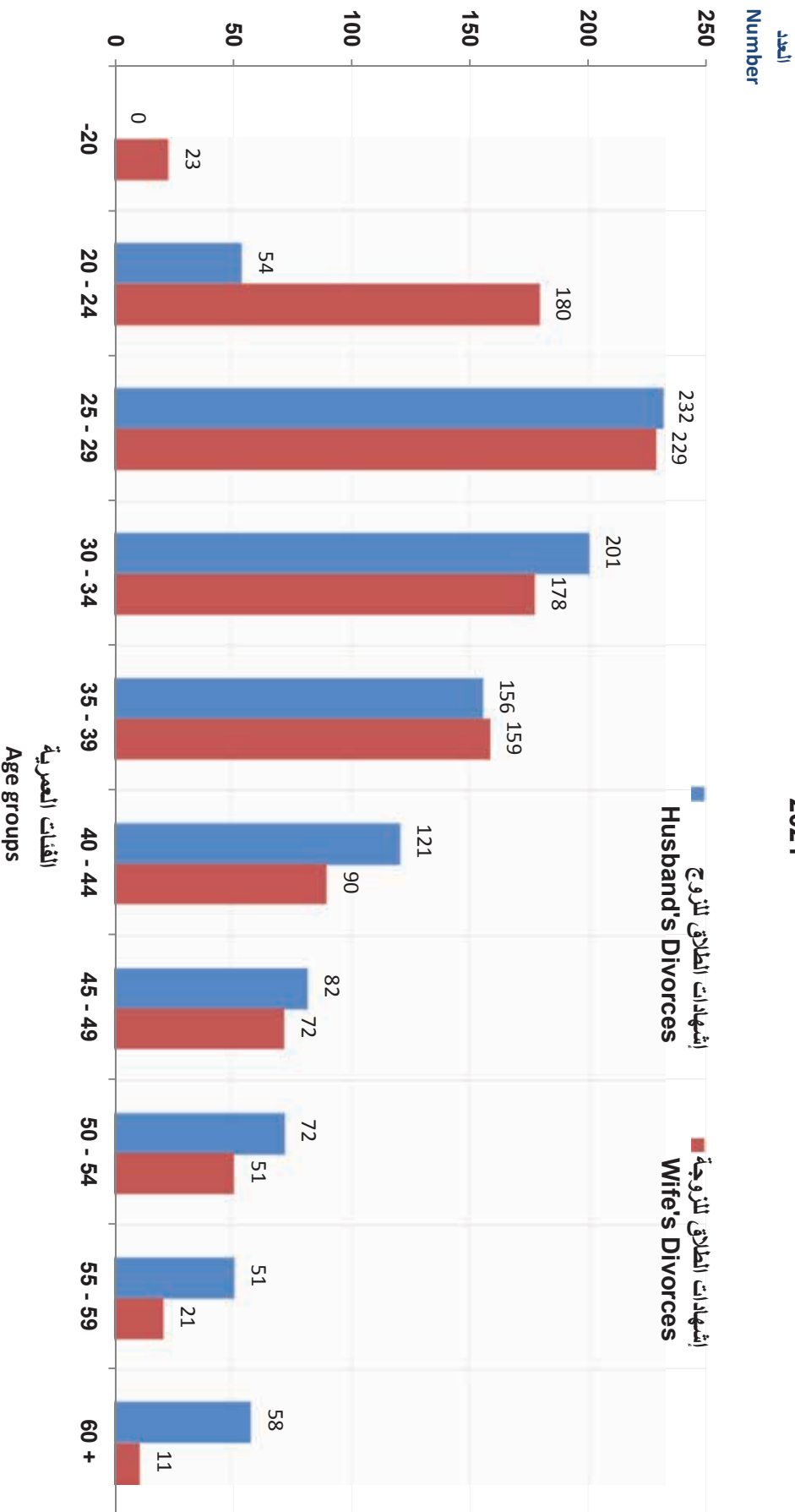
Table No. (41-3)

جدول رقم (41-3)

Age Group of Husband In Years	Age Group of Wife in years										فئات عمر الزوج بالسنوات			
	المجموع Total	غير مبين Not Stated	60+	55-59	50-54	45-49	40-44	35-39	30-34	25-29		20-24	-20	
-20	0	0	0	0	0	0	0	0	0	0	0	0	0	20.-
20-24	54	1	0	0	0	0	0	0	1	5	38	9	24-20	
25-29	232	1	0	0	0	2	2	3	14	108	90	12	29-24	
30-34	201	6	0	0	0	1	4	10	65	73	40	2	34-29	
35-39	156	0	0	0	1	0	18	52	51	24	10	0	39-34	
40-44	121	1	0	0	1	13	31	40	24	10	1	0	44-39	
45-49	82	1	0	1	6	18	15	25	13	2	1	0	49-44	
50-54	72	0	0	0	5	17	12	12	7	0	0	0	54-49	
55-59	51	0	0	6	16	9	6	7	1	6	0	0	59-54	
60-64	26	2	4	5	5	6	0	3	1	0	0	0	64-59	
65-69	16	1	2	2	3	1	1	5	0	1	0	0	69-64	
70-74	7	0	4	0	0	1	0	1	1	0	0	0	74-69	
75+	9	0	1	2	2	2	1	1	0	0	0	0	75+	
Not Stated	0	0	0	0	0	0	0	0	0	0	0	0	غير مبين	
Total	1027	13	11	21	51	72	90	159	178	229	180	23	المجموع	



إشهادات الطلاق للفطرين حسب صلة القرابة وفترة عمر الزوج والزوجة
DIVORCES OF QATARI ACCORDING TO RELATION AND AGE GROUP OF WIFE AND HUSBAND
 لا توجد صلة قرابة Husband's Divorces
 2021



شكل رقم (20). Graph No.



عدد الأبناء للمطالقة حسب فئة عمر الزوج والزوجة
NUMBER OF CHILDREN OF DIVORCEE BY AGE GROUP OF HUSBAND AND WIFE
 2021
 قطر ٢٠٢١
 Qataris 2021

Table No. (42-1)

Age Group of Husband In Years	النسبة Percentage	Age Group of Wife in years										فئات عمر الزوج بالسنوات				
		المجموع Total	غير معلن Not Stated	60+	55-59	50-54	45-49	40-44	35-39	30-34	25-29		20-24	-20		
-20	0.0	0	0	0	0	0	0	0	0	0	0	0	0	0	0	٢٠-
20-24	0.0	0	0	0	0	0	0	0	0	0	0	0	0	0	0	٢٤-٢٠
25-29	8.1	10	0	0	0	0	0	0	0	0	8	2	0	0	0	٢٩-٢٥
30-34	12.9	16	0	0	0	0	0	0	0	0	10	5	1	0	0	٣٤-٣٠
35-39	10.5	13	0	0	0	0	0	0	0	0	7	4	2	0	0	٣٩-٣٥
40-44	0.8	1	0	0	0	0	0	0	1	0	0	0	0	0	0	٤٤-٤٠
45-49	33.9	42	0	0	0	5	7	7	7	23	0	0	0	0	0	٤٩-٤٥
50-54	16.9	21	0	0	10	0	4	7	0	0	0	0	0	0	0	٥٤-٥٠
55-59	4.8	6	0	0	0	0	6	0	0	0	0	0	0	0	0	٥٩-٥٥
60-64	7.3	9	0	0	0	9	0	0	0	0	0	0	0	0	0	٦٤-٦٠
65-69	0.0	0	0	0	0	0	0	0	0	0	0	0	0	0	0	٦٩-٦٥
70-74	4.8	6	0	0	6	0	0	0	0	0	0	0	0	0	0	٧٤-٧٠
75+	0.0	0	0	0	0	0	0	0	0	0	0	0	0	0	0	٧٤-٧٥
Not Stated	0.0	0	0	0	0	0	0	0	0	0	0	0	0	0	0	غير معلن
Total	100.0	124	0	16	9	9	20	8	30	14	15	3	0	0	0	المجموع
Percentage	100.0	100.0	0.0	12.9	7.3	7.3	16.1	6.5	24.2	11.3	12.1	2.4	0.0	0.0	0.0	النسبة

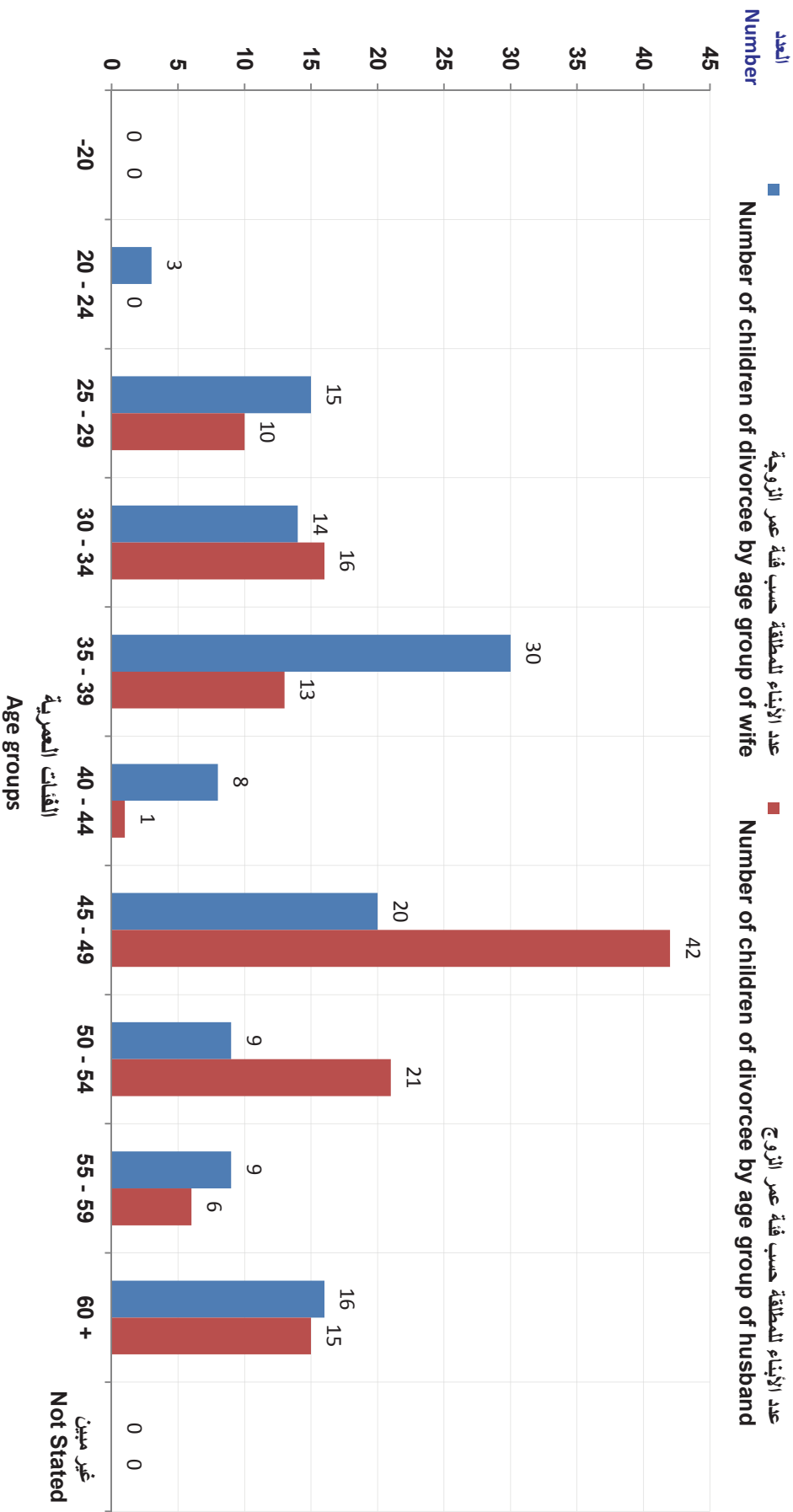
(0) Number of children of Divorce cases Not stated

(٠) حالة طلاق غير معلن عدد أبنائهم من الزوج الحالي فقط

جدول رقم (٤٢-١)



عدد الأبناء المطلقه حسب فئة عمر الزوج والزوجة
NUMBER OF CHILDREN OF DIVORCEE BY AGE GROUP OF HUSBAND AND WIFE
 قطر ٢٠٢١
 Qataris 2021



شكل رقم (21) Graph No. (21)



عدد الأبناء المطلقا حسب فئة عمر الزوج والزوجة
NUMBER OF CHILDREN OF DIVORCEE BY AGE GROUP OF HUSBAND AND WIFE
 2021
 غير قطريين Non-Qataris

Table No. (42-2)

جدول رقم (٤٢-٢)

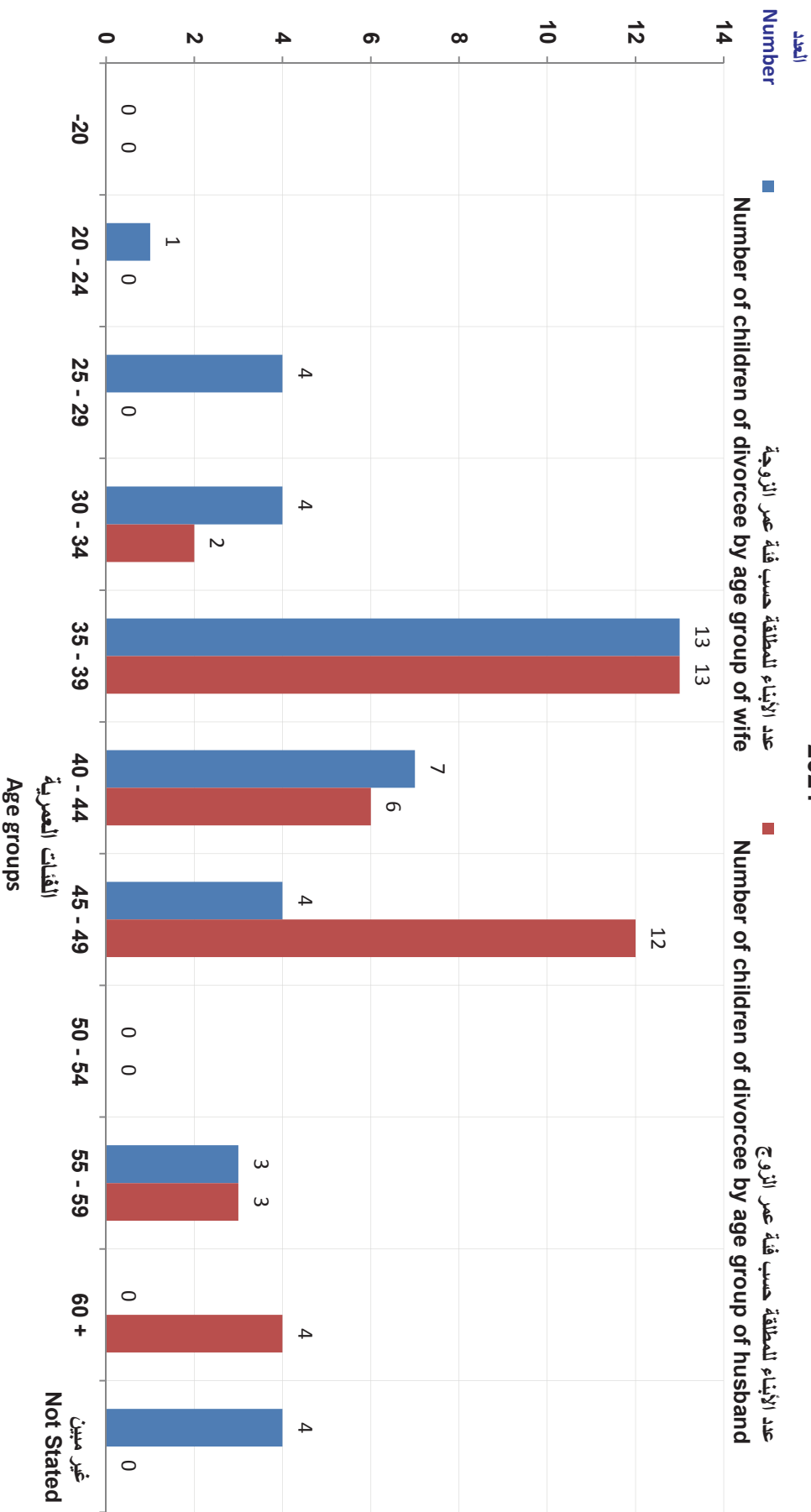
Age Group of Husband In Years	النسبة Percentage	Age Group of Wife in years											فئات عمر الزوج بالسنوات			
		المجموع Total	غير مبين Not Stated	60+	55-59	50-54	45-49	40-44	35-39	30-34	25-29	20-24		-20		
-20	0.0	0	0	0	0	0	0	0	0	0	0	0	0	0	0	٢٠-
20-24	0.0	0	0	0	0	0	0	0	0	0	0	0	0	0	0	٢٤-٢٠
25-29	0.0	0	0	0	0	0	0	0	0	0	0	0	0	0	0	٢٩-٢٥
30-34	5.0	2	0	0	0	0	0	0	0	0	0	1	1	0	0	٣٤-٣٠
35-39	32.5	13	0	0	0	0	0	0	0	0	0	7	4	2	0	٣٩-٣٥
40-44	15.0	6	0	0	0	0	0	0	2	3	0	3	0	1	0	٤٤-٤٠
45-49	30.0	12	4	0	0	0	0	0	5	3	0	3	0	0	0	٤٩-٤٥
50-54	0.0	0	0	0	0	0	0	0	0	0	0	0	0	0	0	٥٤-٥٠
55-59	7.5	3	0	0	0	0	0	0	0	0	0	0	0	0	0	٥٩-٥٥
60-64	10.0	4	0	0	0	0	0	0	0	4	0	0	0	0	0	٦٤-٦٠
65-69	0.0	0	0	0	0	0	0	0	0	0	0	0	0	0	0	٦٩-٦٥
70-74	0.0	0	0	0	0	0	0	0	0	0	0	0	0	0	0	٧٤-٧٠
75+	0.0	0	0	0	0	0	0	0	0	0	0	0	0	0	0	+٧٥
Not Stated	0.0	0	0	0	0	0	0	0	0	0	0	0	0	0	0	غير مبين
Total	100.0	40	4	0	3	0	4	7	13	4	4	4	4	1	0	المجموع
Percentage	100.0	100.0	10.0	0.0	7.5	0.0	10.0	17.5	32.5	10.0	10.0	10.0	10.0	2.5	0.0	النسبة

(0) Number of children of Divorce cases Not stated

(٠) حالة طلاق غير مبين عدد أبنائهم من الزوج الحالي فقط



عدد الأبناء للمطلة حسب فئة عمر الزوج والزوجة
NUMBER OF CHILDREN OF DIVORCEE BY AGE GROUP OF HUSBAND AND WIFE
 غير قطريين Non-Qataris
 2021



شكل رقم (22) Graph No.



عدد الأبناء للمطلة حسب فئة عمر الزوج والزوجة
NUMBER OF CHILDREN OF DIVORCEE BY AGE GROUP OF HUSBAND AND WIFE
 2021
 المجموع Total

جدول رقم (٣-٤٢)

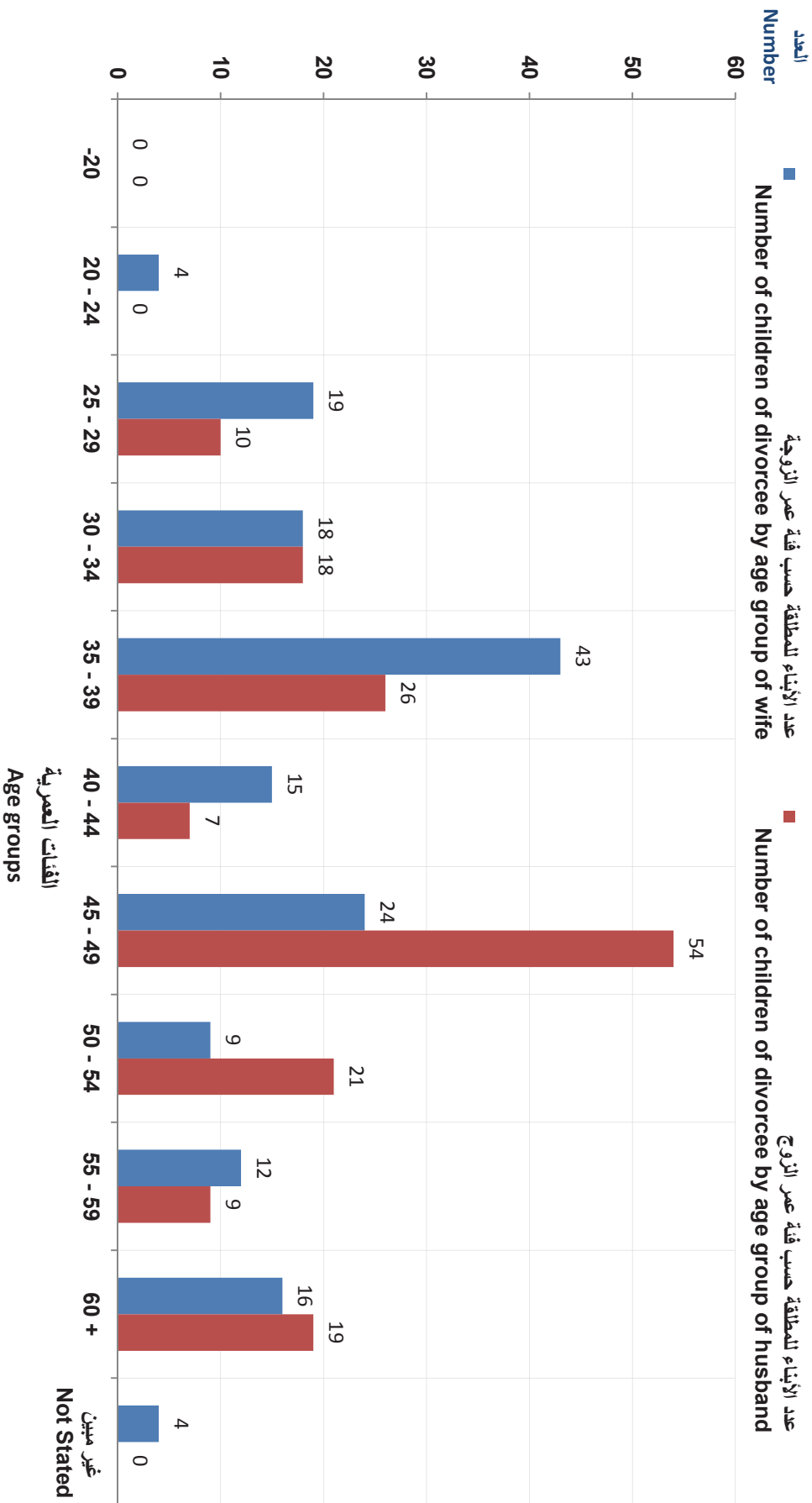
Age Group of Husband In Years	النسبة Percentage	Age Group of Wife in years											فئات عمر الزوج بالسنوات			
		المجموع Total	غير مبين Not Stated	60+	55-59	50-54	45-49	40-44	35-39	30-34	25-29	20-24		-20		
-20	0.0	0	0	0	0	0	0	0	0	0	0	0	0	0	0	٢٠-
20-24	0.0	0	0	0	0	0	0	0	0	0	0	0	0	0	0	٢٤-٢٠
25-29	6.1	10	0	0	0	0	0	0	0	0	8	8	2	2	0	٢٩-٢٥
30-34	11.0	18	0	0	0	0	0	0	0	0	10	10	6	2	0	٣٤-٣٠
35-39	15.9	26	0	0	0	0	0	0	0	0	14	14	8	4	0	٣٩-٣٥
40-44	4.3	7	0	0	0	0	0	0	0	3	3	3	0	1	0	٤٤-٤٠
45-49	32.9	54	4	0	0	0	5	7	7	12	26	26	0	0	0	٤٩-٤٥
50-54	12.8	21	0	0	10	0	4	7	0	0	0	0	0	0	0	٥٤-٥٠
55-59	5.5	9	0	0	0	3	0	6	0	0	0	0	0	0	0	٥٩-٥٥
60-64	7.9	13	0	0	0	9	0	4	0	0	0	0	0	0	0	٦٤-٦٠
65-69	0.0	0	0	0	0	0	0	0	0	0	0	0	0	0	0	٦٩-٦٥
70-74	3.7	6	0	0	6	0	0	0	0	0	0	0	0	0	0	٧٤-٧٠
75+	0.0	0	0	0	0	0	0	0	0	0	0	0	0	0	0	+٧٥
Not Stated	0.0	0	0	0	0	0	0	0	0	0	0	0	0	0	0	غير مبين
Total	100.0	164	4	16	12	9	24	15	43	18	19	11.6	4	0	0	المجموع
Percentage	100.0	100.0	2.4	9.8	7.3	5.5	14.6	9.1	26.2	11.0	11.6	7.1	2.4	0.0	0.0	النسبة

(٠) Number of children of Divorce cases Not stated

(٠) حالة طلاق غير مبين عدد أبنائهم من الزوج الحالي فقط



عدد الأبناء للمطلقة حسب فئة عمر الزوج والزوجة
NUMBER OF CHILDREN OF DIVORCEE BY AGE GROUP OF HUSBAND AND WIFE
 المجموع Total
 2021



شكل رقم (23) Graph No. (23)



إشهادات الطلاق حسب عدد الأبناء وفئة عمر الزوجة
DIVORCES BY NUMBER OF CHILDREN AND AGE GROUP OF WIFE
 2021
 قطريات Qataris

Table No. (43-1)

جدول رقم (٤٣-١)

Age Group of Wife In Years	النسبة Percentage	المجموع Total	غير مبين Not Stated	* No. of children										فئة عمر الزوجة بالسنوات		
				6+	5	4	3	2	1	0	غير مبين					
-20	2.6	32	0	0	0	0	0	0	0	0	0	0	0	0	32	٢٠-
20-24	20.5	249	0	0	0	0	0	0	0	0	0	0	0	3	246	٢٤-٢٠
25-29	23.6	287	0	0	0	0	0	0	1	2	3	281	٢٩-٢٥			
30-34	15.0	183	0	0	0	2	0	0	1	1	2	178	٣٤-٣٠			
35-39	13.9	169	0	1	2	0	0	1	1	0	0	164	٣٩-٣٥			
40-44	8.8	107	0	0	0	1	1	0	1	1	1	104	٤٤-٤٠			
45-49	6.6	80	0	1	0	0	0	2	0	1	1	76	٤٩-٤٥			
50-54	5.2	63	0	0	1	1	0	0	0	0	0	61	٥٤-٥٠			
55-59	2.4	29	0	1	0	0	0	0	0	0	0	28	٥٩-٥٥			
60+	1.5	18	0	2	0	0	0	0	0	0	0	16	+٦٠			
Not Stated	0.0	0	0	0	0	0	0	0	0	0	0	0	غير مبين			
Total	100.0	1,217	0	5	3	4	4	5	4	10	97.5	1,186	النسبة المجموع			
Percentage	100.0	100.0	0.0	0.4	0.2	0.3	0.4	0.3	0.8	97.5	النسبة	المجموع				

* Number of children of the current husband

* عدد الأبناء للزوج الحالي فقط



إشهادات الطلاق حسب عدد الأبناء وفترة عمر الزوجة
DIVORCES BY NUMBER OF CHILDREN AND AGE GROUP OF WIFE
 2021
 غير قطريات Non-Qataris

جدول رقم (٢-٤٣)

Age Group of Wife In Years	النسبة Percentage	* No. of children										فئة عمر الزوجة بالسنوات	
		المجموع Total	غير مبين Not Stated	6+	5	4	3	2	1	0			
-20	1.0	9	0	0	0	0	0	0	0	0	0	9	٢٠-
20-24	8.4	78	0	0	0	0	0	0	0	0	1	77	٢٤-٢٠
25-29	17.0	157	0	0	0	0	1	2	2	2	2	152	٢٩-٢٥
30-34	20.6	190	0	0	0	0	0	2	2	2	2	186	٣٤-٣٠
35-39	20.8	192	0	1	0	0	2	1	2	2	2	186	٣٩-٣٥
40-44	14.1	130	0	0	1	0	0	1	0	0	0	128	٤٤-٤٠
45-49	8.2	76	0	0	0	1	0	0	0	0	0	74	٤٩-٤٥
50-54	4.1	38	0	0	0	0	0	0	0	0	0	38	٥٤-٥٠
55-59	1.4	13	0	0	0	0	1	0	0	0	0	12	٥٩-٥٥
60+	0.8	7	0	0	0	0	0	0	0	0	0	7	+٦٠
Not Stated	3.7	34	0	0	0	1	0	0	0	0	0	33	غير مبين
Total	100.0	924	0	2	1	2	4	6	7	7	7	902	المجموع
Percentage	100.0	100.0	0.0	0.2	0.1	0.2	0.4	0.6	0.8	0.8	0.8	97.6	النسبة

* Number of children of the current husband

* عدد الأبناء للزوج الحالي فقط



إشهادات الطلاق حسب عدد الأبناء وفئة عمر الزوجة
DIVORCES BY NUMBER OF CHILDREN AND AGE GROUP OF WIFE
 2021
 المجموع Total

جدول رقم (43-3)

Age Group of Wife In Years	النسبة Percentage	* No. of children										فئة عمر الزوجة بالسنوات		
		المجموع Total	غير مبين Not Stated	6+	5	4	3	2	1	0				
-20	1.9	41	0	0	0	0	0	0	0	0	0	0	41	٢٠-
20-24	15.3	327	0	0	0	0	0	0	0	0	4	4	323	٢٤-٢٠
25-29	20.7	444	0	0	0	0	0	2	2	4	5	4	433	٢٩-٢٥
30-34	17.4	373	0	0	0	2	2	0	0	3	4	4	364	٣٤-٣٠
35-39	16.9	361	0	2	2	0	0	3	3	2	2	2	350	٣٩-٣٥
40-44	11.1	237	0	0	1	1	1	1	1	1	1	1	232	٤٤-٤٠
45-49	7.3	156	0	2	0	1	1	2	2	0	1	1	150	٤٩-٤٥
50-54	4.7	101	0	0	1	1	1	0	0	0	0	0	99	٥٤-٥٠
55-59	2.0	42	0	1	0	0	0	1	1	0	0	0	40	٥٩-٥٥
60+	1.2	25	0	2	0	0	0	0	0	0	0	0	23	+٦٠
Not Stated	1.6	34	0	0	0	1	0	0	0	0	0	0	33	غير مبين
Total	100.0	2,141	0	7	4	6	9	10	17	17	17	17	2,088	المجموع
Percentage		100.0	0.0	0.3	0.2	0.3	0.4	0.5	0.8	0.8	0.8	0.8	97.5	النسبة

* Number of children of the current husband

* عدد الأبناء للزوج الحالي فقط



إشهادات الطلاق حسب عدد أبناء الزوجة وجنسية الزوج والزوجية
DIVORCES BY NUMBER OF WIFE'S CHILDREN & NATIONALITY OF HUSBAND & WIFE
 2021

Table No. (44)

جدول رقم (٤٤)

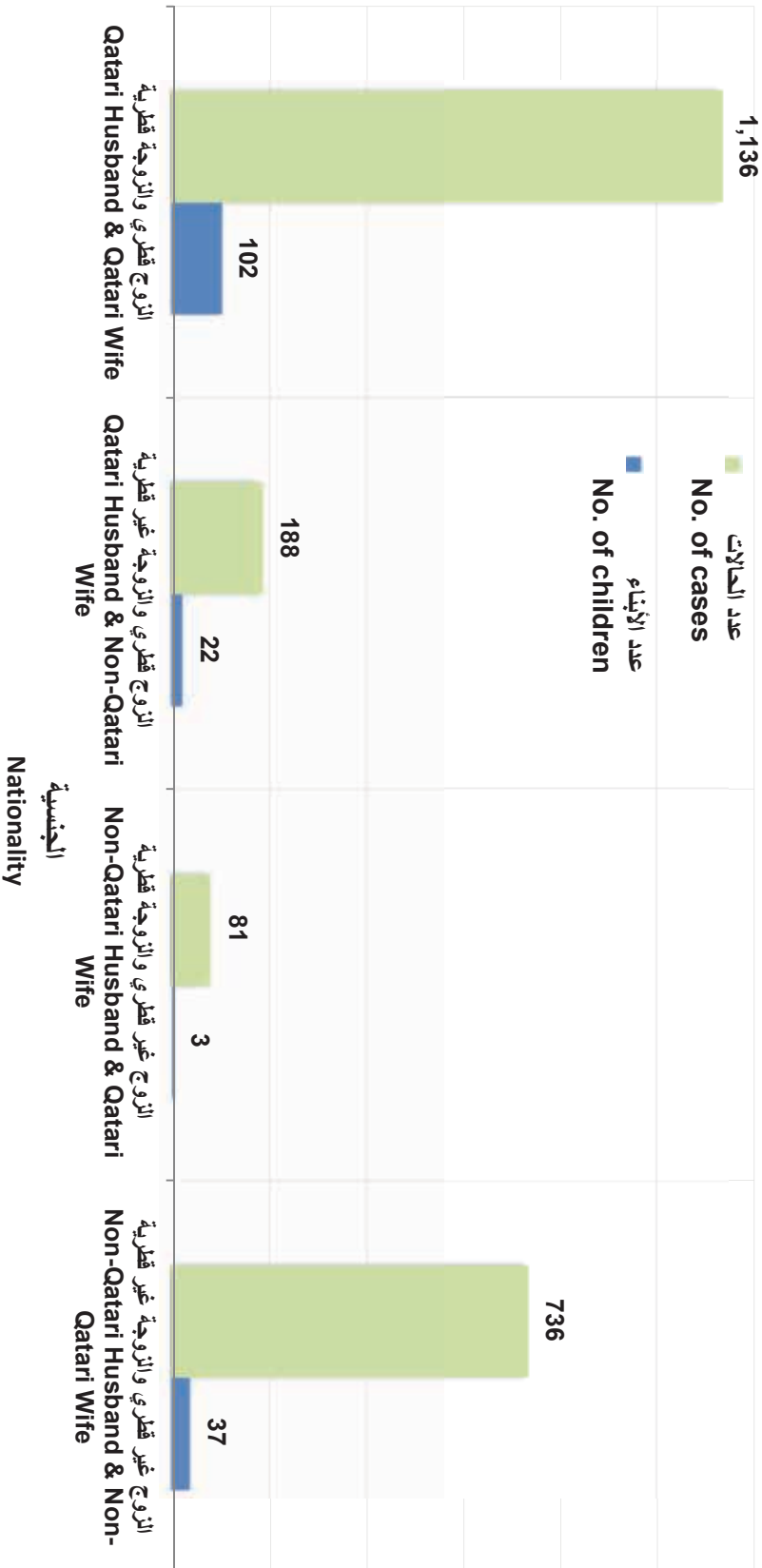
Nationality	Particulars	النسبة Percentage	* No. of children										البيان	الجنسية
			المجموع Total	غير مبين Not Stated	6+	5	4	4	3	2	1	0		
Qatari Husband & Qatari Wife	No. of cases	53.1	1,136	0	5	3	4	4	4	4	10	1,106	عدد الحالات	الزوج قطري والزوجية قطرية
	No. of sons	62.2	102	0	41	15	16	12	8	10	0	عدد الأبناء		
Qatari Husband & Non- Qatari Wife	No. of cases	8.8	188	0	2	0	0	1	2	0	183	عدد الحالات	الزوج قطري والزوجية غير قطرية	
	No. of sons	13.4	22	0	15	0	0	3	4	0	0	عدد الأبناء		
Non-Qatari Husband & Qatari Wife	No. of cases	3.8	81	0	0	0	0	1	0	0	80	عدد الحالات	الزوج غير قطري والزوجية قطرية	
	No. of sons	1.8	3	0	0	0	0	3	0	0	0	عدد الأبناء		
Non-Qatari Husband & Non- Qatari Wife	No. of cases	34.4	736	0	0	1	2	3	4	7	719	عدد الحالات	الزوج غير قطري والزوجية غير قطرية	
	No. of sons	22.6	37	0	0	5	8	9	8	7	0	عدد الأبناء		
Total	No. of cases	100.0	2,141	0	7	4	6	9	10	17	2,088	عدد الحالات	المجموع	
	No. of sons	100.0	164	0	56	20	24	27	20	17	0	عدد الأبناء		

* Number of children of the current husband

* عدد الأبناء للزوج الحالي فقط



إشهادات الطلاق حسب عدد أبناء الزوجة وجنسية الزوج والزوجة
 DIVORCES BY NUMBER OF WIFE'S CHILDREN & NATIONALITY OF HUSBAND & WIFE
 2021



شكل رقم (24) Graph No. (24)



إشهادات الطلاق حسب جنسية الزوج والزوجة ومدى الحياة الزوجية للزوج
**DIVORCES BY NATIONALITY OF HUSBAND, WIFE & NUMBER OF WIFE'S CHILDREN AND DURATION
 OF MARRIAGE FOR HUSBAND**
 2021

Duration of Marriage for Husband	المجموع Total		الزوج غير قطري والزوجة غير قطرية Non-Qatari Husband & Non-Qatari Wife		الزوج غير قطري والزوجة قطرية Non-Qatari Husband & Qatari Wife		الزوج قطري والزوجة غير قطرية Qatari Husband & Non- Qatari Wife		الزوج قطري والزوجة قطرية Qatari Husband & Qatari Wife		جدول رقم (٤٥) مدة الحياة الزوجية للزوج
	عدد الحالات No. of cases	عدد الأبناء No. of sons	عدد الحالات No. of cases	عدد الأبناء No. of sons	عدد الحالات No. of cases	عدد الأبناء No. of sons	عدد الحالات No. of cases	عدد الأبناء No. of sons	عدد الحالات No. of cases	عدد الأبناء No. of sons	
Before Consummation	347	0	66	0	10	0	27	0	244	0	قبل الدخول
-1	1,037	0	385	0	45	0	90	0	517	0	١-
1	93	4	29	1	1	0	4	2	59	1	١
2	57	3	17	1	2	0	8	0	30	2	٢
3	66	5	34	2	0	0	1	0	31	3	٣
4	61	8	20	1	3	0	12	3	26	4	٤
5-9	193	13	80	5	8	0	25	2	80	6	٤-٥
10-14	113	30	51	7	5	0	11	0	46	23	١٤-١٠
15-19	59	28	22	7	2	3	7	9	28	9	١٩-١٥
20-24	40	31	10	5	1	0	0	0	29	26	٢٤-٢٠
25+	66	37	20	3	4	0	2	6	40	28	+٢٥
Not Stated	9	5	2	5	0	0	1	0	6	0	غير مبين
Total	2,141	164	736	37	81	3	188	22	1,136	102	المجموع

عدد الأبناء للزوج الحالي فقط



عدد الأبناء للمطلقة من الزوج الحالي حسب جنسية الزوجة
**NO. OF CHILDREN OF THE DIVORCEE FROM CURRENT
 HUSBANDS BY WIFE NATIONALITY**
 2021

Table No. (46)

جدول رقم (٤٦)

No. of children	المجموع Total	غير قطريات Non-Qataris	قطريات Qataris	عدد الأبناء
0	0	0	0	٠
1	17	7	10	١
2	20	12	8	٢
3	27	12	15	٣
4	24	8	16	٤
5	20	5	15	٥
6+	56	15	41	٦+
Total	164	59	105	المجموع

عدد حالات غير متبين لعدد الأبناء في حالة الزوج الحالي وهي (٠)

عدد حالات غير متبين لعدد الأبناء في حالة الزوج الحالي وهي (٠)



عدد الأبناء للمطلة من الأزواج السابقين حسب جنسية الزوجة
NO. OF CHILDREN OF THE DIVORCEE FROM PREVIOUS HUSBANDS
BY WIFE NATIONALITY
 2021

Table No. (47)

جدول رقم (٤٧)

No. of children	المجموع Total	غير قطريات Non-Qataris	قطريات Qataris	عدد الأبناء
0	0	0	0	٠
1	101	50	51	١
2	196	108	88	٢
3	186	72	114	٣
4	196	80	116	٤
5	105	45	60	٥
6+	223	41	182	٦+
Total	1,007	396	611	المجموع

Number of children is not stated in the case of the previous husbands (0) cases

عدد حالات غير مبين لعدد الأبناء في حالة الأزواج السابقين وهي (٠)

الملاحق

ANNECS



بيانات عقود الزواج Marriage Contracts Data

Data are confidential by virtue of the Official Statistics Law

البيانات سرية بحكم قانون الإحصاءات الرسمية

Marriage Contract Date	Month	
	Year	
Contract Number		
Type of Contract	1-Not preceded by another 2- Preceded by another	
Husband Data	Husband ID/Passport No.	
	Date of Birth	
	Age	
	Nationality	
	Marital status	1-Never married 2-Married 3-Divorced 4-Widowed
	No.of sons	
	Number of Wives	
	Educational Status	0-Illiterate 1- Read & Write 2-Primary 3-Preparatory 4-Secondary 5-Pre.U. Diploma 6-University 7- Higher Diploma 8- M.A / M.Sc. 9- Ph.D.
	Occupation	
	Place of Residence	
Wife Data	Wife ID/Passport No.	
	Date of Birth	
	Age	
	Nationality	
	Marital status	1-Never married 2-Divorced 3-Widowed
	No.of Sons	
	Educational Status	0-Illiterate 1- Read & Write 2-Primary 3-Preparatory 4-Secondary 5-Pre.U. Diploma 6-University 7- Higher Diploma 8- M.A / M.Sc. 9- Ph.D.
	Occupation	
	Place of Residence	
	Relation	1- First class relationship 2-Second class relationship 3-No relationship

شهر	تاريخ العقد
سنة	
رقم العقد	
1- لم يسبقه آخر 2- سبقه آخر	نوع العقد
رقم بطاقة/ جواز الزوج	
تاريخ الميلاد	
العمر	
الجنسية	
1- لم يسبق له الزواج 2- متزوج 3- مطلق 4- أرمل	الحالة الزوجية
عدد الأبناء	
عدد الزوجات بالعصمة	
0- أمي 1- يقرأ ويكتب 2- ابتدائية 3- إعدادية 4- ثانوية 5- دبلوم أقل من الجامعة 6- بكالوريوس 7- دبلوم عالي 8- ماجستير 9- دكتوراة	الحالة التعليمية
المهنة	
مكان الإقامة	
رقم بطاقة/ جواز الزوجة	
تاريخ الميلاد	
العمر	
الجنسية	
1- لم يسبق لها الزواج 2- مطلقة 3- أرملة	الحالة الزوجية
عدد الأبناء	
0- أمي 1- يقرأ ويكتب 2- ابتدائية 3- إعدادية 4- ثانوية 5- دبلوم أقل من الجامعة 6- بكالوريوس 7- دبلوم عالي 8- ماجستير 9- دكتوراة	الحالة التعليمية
المهنة	
مكان الإقامة	
1- درجة أولى 2- درجة ثانية 3- لا قرابة	صلة القرابة

Data source: Supreme Judicial Council

مصدر البيانات : المجلس الأعلى للقضاء



بيانات إسهادات الطلاق

Divorce Certificates Data

Data are confidential by virtue of the Official Statistics Law


البيانات سرية بحكم قانون الإحصاءات الرسمية

Divorce Date		Month	
		Year	
Contract Number			
Divorce Requester			
Type of Divorce	1-Rajee 2-Khulla 3-Baan Smaller 4-Baan Greater		
Husband Data	Divorcee (Man) ID/ Passport No.		
	Date of Birth		
	Age		
	Nationality		
	No. of Wives		
	Educational Status	0-Illiterate 1- Read & Write 2-Primary 3-Preparatory 4-Secondary 5-Pre.U. Diploma 6-University 7- Higher Diploma 8- M.A / M.Sc. 9- Ph.D.	
	Occupation		
	Place of Residence		
	Wife Data	Wife ID/ Passport No.	
		Date of Birth	
Age			
Nationality			
Educational Status		0-Illiterate 1- Read & Write 2-Primary 3-Preparatory 4-Secondary 5-Pre.U. Diploma 6-University 7- Higher Diploma 8- M.A / M.Sc. 9- Ph.D.	
Occupation			
Place of Residence			
Relation		1- First class relationship 2-Second class relationship 3-No relationship	
Duration of Marriage			
No. of Kids from Current husband			
No. of Kids from Previous husbands			

شهر	تاريخ الطلاق	
سنة		
رقم الاشهاد		
طالب الطلاق		
١- رجعي ٢- خلع ٣- بينونة صغرى ٤- بينونة كبرى	نوع الطلاق	
رقم بطاقة/ جواز الزوج		
تاريخ الميلاد		
العمر		
الجنسية		
عدد الزوجات الباقيات بالعصمة		
٠٠- أمي ١- يقرأ ويكتب ٢- ابتدائية ٣- إعدادية ٤- ثانوية ٥- دبلوم أقل من الجامعة ٦- بكالوريوس ٧- دبلوم عالي ٨- ماجستير ٩- دكتوراة	الحالة التعليمية	بيانات الزوج
المهنة		
مكان الإقامة		
رقم بطاقة/ جواز الزوجة		
تاريخ الميلاد		
العمر		
الجنسية		
٠٠- أمي ١- يقرأ ويكتب ٢- ابتدائية ٣- إعدادية ٤- ثانوية ٥- دبلوم أقل من الجامعة ٦- بكالوريوس ٧- دبلوم عالي ٨- ماجستير ٩- دكتوراة	الحالة التعليمية	
المهنة		
مكان الإقامة		
١- درجة أولى ٢- درجة ثانية ٣- لا قرابة	صلة القرابة	
مدة الحياة الزوجية		
عدد الأبناء من الزوج الحالي		
عدد الأبناء من الأزواج السابقين		

Data source: Supreme Judicial Council

مصدر البيانات : المجلس الأعلى للقضاء



جميع الحقوق محفوظة © جهاز التخطيط والإحصاء - ٢٠٢٢

All rights reserved © Planning and Statistics Authority - 2022

www.psa.gov.qa [f psaqa](https://www.facebook.com/psaqa) [t psa_qatar](https://www.twitter.com/psa_qatar) [i psa_qatar](https://www.instagram.com/psa_qatar)